

**DELIBERAZIONE DEL CONSIGLIO DI AMMINISTRAZIONE  
N. 52 DEL 14-12-2023**

<b>FOLLI ALESSANDRO</b>	<b>Consigliere</b>	<i>Presente</i>	<b>X</b>	<i>Assente</i>	
<b>ARCARI MARCO</b>	<b>Consigliere</b>	<i>Presente</i>		<i>Assente</i>	<b>X</b>
<b>BIANCHI LUIGI</b>	<b>Consigliere</b>	<i>Presente</i>	<b>X</b>	<i>Assente</i>	
<b>BONATI ANTONIO</b>	<b>Consigliere</b>	<i>Presente</i>	<b>X</b>	<i>Assente</i>	
<b>CANEGRATI DAVIDE</b>	<b>Consigliere</b>	<i>Presente</i>	<b>X</b>	<i>Assente</i>	
<b>CASTIGLIONI PIERLUIGI</b>	<b>Consigliere</b>	<i>Presente</i>	<b>X</b>	<i>Assente</i>	
<b>CUCCHETTI GIOVANNI</b>	<b>Consigliere</b>	<i>Presente</i>		<i>Assente</i>	<b>X</b>
<b>GIOVESI GIULIO</b>	<b>Consigliere</b>	<i>Presente</i>	<b>X</b>	<i>Assente</i>	
<b>NIDASIO GIOVANNI MARIA</b>	<b>Consigliere</b>	<i>Presente</i>	<b>X</b>	<i>Assente</i>	
<b>ORLANDO MICHELE</b>	<b>Consigliere</b>	<i>Presente</i>	<b>X</b>	<i>Assente</i>	
<b>PENATI LUIGI</b>	<b>Consigliere</b>	<i>Presente</i>	<b>X</b>	<i>Assente</i>	
<b>PORTA DANIELE GIUSEPPE</b>	<b>Consigliere</b>	<i>Presente</i>	<b>X</b>	<i>Assente</i>	
<b>ROTA ALESSANDRO</b>	<b>Consigliere</b>	<i>Presente</i>	<b>X</b>	<i>Assente</i>	
<b>TACCHINI GIANLUIGI</b>	<b>Consigliere</b>	<i>Presente</i>	<b>X</b>	<i>Assente</i>	

Presenti n. 12, assenti n. 2

Oggetto: BILANCIO DI PREVISIONE 2024 (BUDGET) E DETERMINAZIONE CONTRIBUTI CONSORTILI.

**IL CONSIGLIO DI AMMINISTRAZIONE**

Vista la seguente proposta di deliberazione della DIREZIONE AREA AFFARI GENERALI E RISORSE

**VISTO**

- la proposta di Bilancio di Previsione (Budget) e la proposta di Cash Flow predisposte dagli uffici consortili per l'anno 2024, che tengono distinte la gestione istituzionale dalla parte commerciale ai fini di una migliore individuazione delle peculiarità delle due specifiche attività;
- il Piano di Classifica, approvato con Delibera di Giunta Regionale n° X/738 del 27 settembre 2013;
- la documentazione relativa alla determinazione dei contributi consortili per l'anno 2024, redatta in ottemperanza ai criteri stabili dal Piano di Classifica;

- la relazione accompagnatoria al Bilancio di Previsione 2024 (Budget);
- la relazione del Revisore Legale;

### **CONSIDERATO**

- che occorre portare in approvazione il Bilancio di Previsione (Budget) per l'anno 2024, con la relazione accompagnatoria e la relazione del Revisore Legale, e la relativa determinazione dei contributi consortili;

### DELIBERA

1. Di approvare il Bilancio di Previsione 2024 (Budget) con la relativa relazione accompagnatoria e la relazione del Revisore Legale, che vengono allegati alla presente deliberazione per formarne parte integrante e sostanziale.
2. Di approvare la determinazione dei contributi consortili per l'anno 2024, che viene allegata alla presente deliberazione per formarne parte integrante e sostanziale.
3. Di dare mandato agli uffici consortili competenti per tutti gli adempimenti conseguenti.

*Preso atto dei pareri sopra formulati;*

*Con voti 10 favorevoli, 2 contrari, 0 astenuti, resi come per legge.*

### DELIBERA

Di approvare la suindicata proposta.

*Milano, 14-12-2023*

**IL PRESIDENTE**  
**Alessandro Folli**

*Atto firmato digitalmente ai sensi della normativa vigente in materia.*

Su proposta del Presidente, il Consiglio di Amministrazione, considerate le problematiche del sistema informativo dell'Ente comunicate dal fornitore, delibera altresì di dichiarare immediatamente eseguibile il presente atto.

DELIBERA

Di renderla immediatamente esecutiva.

*Milano, 14-12-2023*

**IL PRESIDENTE**  
**Alessandro Folli**

*Atto firmato digitalmente ai sensi della normativa vigente in materia.*

---

**AREA AFFARI GENERALI E RISORSE**

**IL DIRIGENTE**

In ordine alle proprie competenze **propone** la delibera avente ad oggetto

BILANCIO DI PREVISIONE 2024 (BUDGET) E DETERMINAZIONE CONTRIBUTI CONSORTILI.

Milano,

**IL DIRIGENTE  
MATTIAZZO LUCA**

*Atto firmato digitalmente ai sensi della normativa vigente in materia*

---

**IL DIRETTORE GENERALE**

In ordine alle proprie competenze ed esaminata la proposta di delibera avente ad oggetto  
BILANCIO DI PREVISIONE 2024 (BUDGET) E DETERMINAZIONE CONTRIBUTI CONSORTILI.

**APPONE**

IL PROPRIO VISTO

Milano,

**IL DIRETTORE GENERALE  
CHINAGLIA VALERIA**

*Atto firmato digitalmente ai sensi della normativa vigente in materia*

---

**AREA SVILUPPO E GESTIONE RETE**

**IL DIRIGENTE**

In ordine alle proprie competenze ed esaminata la proposta di delibera avente ad oggetto

BILANCIO DI PREVISIONE 2024 (BUDGET) E DETERMINAZIONE CONTRIBUTI CONSORTILI.

Esprime Parere: **Favorevole**

Milano,

**IL DIRIGENTE  
CHINAGLIA VALERIA**

*Atto firmato digitalmente ai sensi della normativa vigente in materia*

---

**AREA TECNICA**

**IL DIRIGENTE**

In ordine alle proprie competenze ed esaminata la proposta di delibera avente ad oggetto

BILANCIO DI PREVISIONE 2024 (BUDGET) E DETERMINAZIONE CONTRIBUTI CONSORTILI.

Esprime Parere: **Favorevole**

Milano,

**IL DIRIGENTE  
BURCHIELLI STEFANO**

*Atto firmato digitalmente ai sensi della normativa vigente in materia*

---

**AREA TUTELA E VALORIZZAZIONE DELLA RETE E DEL TERRITORIO**

**IL DIRIGENTE**

In ordine alle proprie competenze ed esaminata la proposta di delibera avente ad oggetto

BILANCIO DI PREVISIONE 2024 (BUDGET) E DETERMINAZIONE CONTRIBUTI CONSORTILI.

Esprime Parere: **Favorevole**

Milano,

**PER IL DIRIGENTE  
COPPOLA ROBERTO**

**IL DIRETTORE GENERALE  
CHINAGLIA VALERIA**

*Atto firmato digitalmente ai sensi della normativa vigente in materia*



# **BILANCIO DI PREVISIONE 2024 (BUDGET) E CASH FLOW**

CONSORZIO DI BONIFICA EST TICINO - VILLORESI

BILANCIO DI PREVISIONE 2024 (BUDGET)

VOCI DI BUDGET	ISTITUZIONALE	COMMERCIALE	TOTALE GENERALE
Ricavi da attività commerciale	0,00	1.261.000,00	1.261.000,00
Affitti e rimborsi spese da beni patrimoniali	37.270,00	0,00	37.270,00
Dividendi da società partecipate	220.000,00	0,00	220.000,00
Vettoramento uso idroelettrico acque rete consortile	35.000,00	0,00	35.000,00
Contributi per concessioni a terzi	3.669.530,00	0,00	3.669.530,00
Contributi da acquedotti privati	935.000,00	0,00	935.000,00
Contributi da terreni e bonifica	4.372.198,47	0,00	4.372.198,47
Acqua ad uso extra-irriguo	568.812,13	0,00	568.812,13
Acqua irrigua	3.889.847,54	0,00	3.889.847,54
Contributi da acquedotti - altri gestori	3.167.092,18	0,00	3.167.092,18
Contributo Enel gestione OO.PP.	310.000,00	0,00	310.000,00
Servitù e spese di istruttoria	45.000,00	0,00	45.000,00
Stralci, vulture e varie	70.000,00	0,00	70.000,00
Contributo Regione Lombardia	0,00	0,00	0,00
Contributi vari	938.000,00	0,00	938.000,00
Canoni concessori e servizi correlati su beni propri e demaniali	12.500,00	0,00	12.500,00
Sanzioni statuto/regolamenti e ammende infrazioni polizia idraulica	20.000,00	0,00	20.000,00
Risconti passivi	6.400,00	0,00	6.400,00
<b>VALORE DELLA PRODUZIONE VENDUTA</b>	<b>18.296.650,32</b>	<b>1.261.000,00</b>	<b>19.557.650,32</b>
Gestione immobili	209.800,00	0,00	209.800,00
Servizi e utenze varie	1.586.800,00	71.900,00	1.658.700,00
<b>SPESE GENERALI</b>	<b>1.796.600,00</b>	<b>71.900,00</b>	<b>1.868.500,00</b>
Rete di bonifica idraulica	175.100,00	0,00	175.100,00
Reti irrigue	2.692.035,00	270.340,00	2.962.375,00
<b>SPESE PER LA GESTIONE DELLE OPERE</b>	<b>2.867.135,00</b>	<b>270.340,00</b>	<b>3.137.475,00</b>
Indennità di carica e spese di rappresentanza istituzionali	111.600,00	0,00	111.600,00
Organi di vigilanza	96.200,00	0,00	96.200,00
Elezioni consortili	0,00	0,00	0,00
Contributi associativi	123.000,00	300,00	123.300,00
Spese per il funzionamento degli uffici	615.700,50	0,00	615.700,50
Affitti passivi	40.000,00	0,00	40.000,00
Comunicazione	65.000,00	0,00	65.000,00
Valorizzazione poli museali	0,00	0,00	0,00
Convegni e congressi, studi e sperimentazioni	1.000,00	0,00	1.000,00
Consulenze amministrative, legali e tecniche	535.000,00	8.200,00	543.200,00
Spese di progettazione, D.L. , CSE	82.370,00	0,00	82.370,00
Acquisti non ammortizzabili	0,00	0,00	0,00
Costi di esercizio mezzi di trasporto e macchine operatrici	821.700,00	0,00	821.700,00
Officina e magazzino	130.551,00	8.700,00	139.251,00
<b>COSTI DIVERSI</b>	<b>2.622.121,50</b>	<b>17.200,00</b>	<b>2.639.321,50</b>
<b>VALORE AGGIUNTO</b>	<b>11.010.793,82</b>	<b>901.560,00</b>	<b>11.912.353,82</b>
Retribuzioni personale d'ufficio	3.788.000,00	67.000,00	3.855.000,00
Retribuzioni personale salariato	1.382.000,00	92.500,00	1.474.500,00
Retribuzioni personale O.T.D.	388.400,00	0,00	388.400,00
Contributi previdenziali personale d'ufficio	1.731.500,00	27.500,00	1.759.000,00
Contributi assicurativi personale d'ufficio	30.000,00	0,00	30.000,00
Contributi previdenziali personale salariato	738.000,00	49.000,00	787.000,00
Contributi assicurativi personale salariato	17.000,00	0,00	17.000,00
Contributi previdenziali personale O.T.D.	200.900,00	0,00	200.900,00
Contributi assicurativi personale O.T.D.	3.000,00	0,00	3.000,00
Tirocinanti	11.000,00	0,00	11.000,00
Altri costi per il personale	34.000,00	0,00	34.000,00
Retribuzioni pensionati	0,00	0,00	0,00
Aggiornamento professionale	60.000,00	2.000,00	62.000,00
Spese per la sicurezza dei luoghi di lavoro	217.000,00	0,00	217.000,00
Fondo sistema premiante	440.000,00	0,00	440.000,00
<b>TOTALE SPESE DEL PERSONALE</b>	<b>9.040.800,00</b>	<b>238.000,00</b>	<b>9.278.800,00</b>
<b>MARGINE OPERATIVO LORDO</b>	<b>1.969.993,82</b>	<b>663.560,00</b>	<b>2.633.553,82</b>
Ammortamento immobilizzazioni immateriali	543.796,42	0,00	543.796,42
Ammortamento immobilizzazioni materiali	623.197,40	361.000,00	984.197,40
<b>TOTALE AMMORTAMENTI E SVALUTAZIONI</b>	<b>1.166.993,82</b>	<b>361.000,00</b>	<b>1.527.993,82</b>
<b>RISULTATO OPER. DELLA GESTIONE CARATT.</b>	<b>803.000,00</b>	<b>302.560,00</b>	<b>1.105.560,00</b>
Acc.to per rischi ed oneri futuri	(60.000,00)	0,00	(60.000,00)
<b>ACC.TO PER RISCHI ED ONERI FUTURI</b>	<b>(60.000,00)</b>	<b>0,00</b>	<b>(60.000,00)</b>
Interessi e proventi finanziari	0,00	0,00	0,00
Interessi e oneri finanziari	0,00	(65.000,00)	(65.000,00)
<b>PROVENTI E ONERI FINANZIARI</b>	<b>0,00</b>	<b>(65.000,00)</b>	<b>(65.000,00)</b>
Oblazioni e contributi	0,00	0,00	0,00
Proventi straordinari di reddito	0,00	0,00	0,00
Oneri straordinari di gestione	0,00	0,00	0,00
<b>TOTALE PROVENTI E ONERI STRAORDINARI</b>	<b>0,00</b>	<b>0,00</b>	<b>0,00</b>
<b>RISULTATO PRIMA DELLE IMPOSTE</b>	<b>743.000,00</b>	<b>237.560,00</b>	<b>980.560,00</b>
IRAP	510.000,00	20.060,00	530.060,00
Imposte su immobili e patrimonio	200.000,00	50.025,00	250.025,00
Tasse su immobili e patrimonio	33.000,00	0,00	33.000,00
<b>IMPOSTE STIMATE DI PERIODO</b>	<b>743.000,00</b>	<b>70.085,00</b>	<b>813.085,00</b>
<b>RISULTATO DI PERIODO</b>	<b>0,00</b>	<b>167.475,00</b>	<b>167.475,00</b>
Spese generali, gestione opere e costi diversi/Val.Produz.	39,82%	28,50%	39,09%
Spese del personale/Val.Produz.	49,41%	18,87%	47,44%
Margine Operativo Lordo/Val.Produz.	10,77%	52,62%	13,47%
Gest.Caratt./Val.Produz.	4,39%	23,99%	5,65%
Risultato Gestione/Val.Produz.	0,00%	13,28%	0,86%

CONSORZIO DI BONIFICA EST TICINO - VILLORESI

PREVISIONE FLUSSI DI CASSA 2024

(Cash Flow)

PREVISIONE FLUSSI DI CASSA	SITUAZIONE TRIMESTRALE				RIEPILOGO 1.1/31.12.24
	1.1/31.3.24	1.4/30.6.24	1.7/30.9.24	1.10/31.12.24	
<b>Fondo di cassa (inizio periodo) di cui:</b>	<b>31.000.000</b>	<b>28.991.250</b>	<b>27.857.500</b>	<b>27.098.750</b>	<b>31.000.000</b>
<i>conto corrente tesoreria e ordinario</i>	25.000.000	21.991.250	23.857.500	23.098.750	25.000.000
<i>conto corrente vincolato</i>	6.000.000	7.000.000	4.000.000	4.000.000	6.000.000
<b>Posizione di cassa (fine periodo) di cui:</b>	<b>28.991.250</b>	<b>27.857.500</b>	<b>27.098.750</b>	<b>22.665.000</b>	<b>22.665.000</b>
<i>conto corrente tesoreria e ordinario</i>	21.991.250	23.857.500	23.098.750	18.665.000	18.665.000
<i>conto corrente vincolato</i>	7.000.000	4.000.000	4.000.000	4.000.000	4.000.000
<b>ENTRATE Ordinarie Istituzionali</b>	<b>2.559.000</b>	<b>8.059.000</b>	<b>4.559.000</b>	<b>1.659.000</b>	<b>16.836.000</b>
Affitti	9.000	9.000	9.000	9.000	36.000
Concessioni	700.000	1.300.000	1.100.000	400.000	3.500.000
Contributi consortili	1.600.000	6.500.000	3.200.000	1.000.000	12.300.000
Altri ricavi	250.000	250.000	250.000	250.000	1.000.000
<b>ENTRATE Straordinarie Istituzionali</b>	<b>5.000.000</b>	<b>1.000.000</b>	<b>1.000.000</b>	<b>1.000.000</b>	<b>8.000.000</b>
Lavori in concessione	1.000.000	1.000.000	1.000.000	1.000.000	4.000.000
Lavori in concessione su conto vincolato	4.000.000	-	-	-	4.000.000
Contributi enti esterni interventi PCB	-	-	-	-	-
<b>ENTRATE Commerciali</b>	<b>150.000</b>	<b>250.000</b>	<b>550.000</b>	<b>250.000</b>	<b>1.200.000</b>
Centrali	100.000	200.000	500.000	200.000	1.000.000
Commerciale	50.000	50.000	50.000	50.000	200.000
<b>TOTALE ENTRATE DI CASSA</b>	<b>7.709.000</b>	<b>9.309.000</b>	<b>6.109.000</b>	<b>2.909.000</b>	<b>26.036.000</b>
<b>USCITE Ordinarie Istituzionali</b>	<b>3.862.750</b>	<b>4.562.750</b>	<b>3.962.750</b>	<b>4.462.750</b>	<b>16.851.000</b>
Gestione immobili	52.000	52.000	52.000	52.000	208.000
Servizi e utenze varie	390.000	390.000	390.000	390.000	1.560.000
Gestione delle opere	715.000	715.000	715.000	715.000	2.860.000
Indennità di carica e rappresentanza, organi vig.	51.000	51.000	51.000	51.000	204.000
Spese per il personale	1.900.000	2.600.000	2.000.000	2.500.000	9.000.000
Costi esercizio mezzi e macchine operatrici	200.000	200.000	200.000	200.000	800.000
Funzionamento Uffici, Comunicazione, Affitti, ecc	153.000	153.000	153.000	153.000	612.000
Imposte e tasse	185.000	185.000	185.000	185.000	740.000
Contributi associativi	30.750	30.750	30.750	30.750	123.000
Consulenze	154.000	154.000	154.000	154.000	616.000
Officina e Magazzino	32.000	32.000	32.000	32.000	128.000
<b>USCITE Straordinarie Istituzionali</b>	<b>5.560.000</b>	<b>5.560.000</b>	<b>2.560.000</b>	<b>2.560.000</b>	<b>16.240.000</b>
Acquisto immobilizzazioni	260.000	260.000	260.000	260.000	1.040.000
Oneri attuazione Piano Comprensoriale di Bonifica	-	-	-	-	-
Lavori in concessione su conto vincolato	3.000.000	3.000.000	-	-	6.000.000
Lavori in concessione	2.300.000	2.300.000	2.300.000	2.300.000	9.200.000
<b>USCITE Commerciali</b>	<b>295.000</b>	<b>320.000</b>	<b>345.000</b>	<b>320.000</b>	<b>1.280.000</b>
Commerciale	25.000	50.000	75.000	50.000	200.000
Mutuo (quota capitale+interessi)	120.000	120.000	120.000	120.000	480.000
Centrali	150.000	150.000	150.000	150.000	600.000
Oneri attuazione Piano Comprensoriale di Bonifica	-	-	-	-	-
<b>TOTALE USCITE DI CASSA</b>	<b>9.717.750</b>	<b>10.442.750</b>	<b>6.867.750</b>	<b>7.342.750</b>	<b>34.371.000</b>

# ***RELAZIONE ACCOMPAGNATORIA AL BILANCIO DI PREVISIONE 2024 (BUDGET)***

## **PREMESSA**

Nel 2024 il Consorzio proseguirà il percorso avviato negli ultimi anni di efficientamento e innovazione tecnologica infrastrutturale, impiantistica e dei mezzi d'opera, di adeguamento della struttura organizzativa, delle procedure operative, con l'obiettivo migliorare l'efficacia e l'efficienza della gestione e rispondere appieno alle esigenze degli utenti e del territorio, tenuto conto delle nuove sfide derivanti dal cambiamento climatico e dai conseguenti impatti sulla disponibilità di risorsa idrica.

A tal fine nel corso del 2024 si prevede di proseguire nell'attuazione del Piano comprensoriale con gli interventi di manutenzione straordinaria e sviluppo della rete irrigua, di rinnovare la flotta aziendale con l'introduzione di mezzi ibridi o elettrici, in un'ottica di efficientamento della spesa, di innovare la dotazione informatica per il personale e di avviare un processo di crescita professionale, mediante specifici e mirati interventi formativi, finalizzati ad orientare le scelte ed i cambiamenti organizzativi da attuare, sfruttando finanziamenti di fondi interprofessionali per minimizzare l'impatto economico sul bilancio consortile.

E' in previsione, inoltre, un ulteriore sviluppo delle attività svolte dal Consorzio per conto di Regione e di altri enti territoriali con ulteriore accrescimento del ruolo del Consorzio nella difesa idraulica e idrogeologica del territorio e nella sua valorizzazione. In particolare entreranno nel vivo le attività di realizzazione delle due vasche di laminazione sui torrenti Molgora e Trobbia a Carnate e Gessate, mentre proseguirà la progettazione di altre vasche a Bussero-Gorgonzola-Pessano con Bornago e a Inzago sul Rio Vallone.

Sono inoltre previsti importanti lavori di spostamento del torrente Bozzente a Rescaldina e lungo l'asta del Torrente Molgora in provincia di Monza Brianza e Milano.

Nel 2024 sarà elaborato il nuovo piano di classifica, da adottare entro la metà del 2025, che vedrà impegnata l'intera struttura tecnica.

Anche alla luce del nuovo assetto organizzativo, le Aree interessate lavoreranno in sinergia per attuare interventi volti alla manutenzione, all'adeguamento normativo e alla valorizzazione del patrimonio immobiliare consortile al fine di renderlo sempre in linea con le

esigenze operative e, ove possibile, ricavarne nuove entrate utili al bilancio consortile.

Per la previsione di budget 2024 è importante ricordare che nel 2023 non sono stati applicati aumenti ai contributi consortili rispetto a quelli del 2022, ciò al fine di non aggravare ulteriormente la situazione delle aziende agricole colpite dalla grave crisi idrica del 2022.

Il mantenimento dei contributi 2022 invariati per il 2023, nonostante l'aumento generalizzato dei prezzi e dell'inflazione, è stato possibile grazie all'utilizzo di fondi patrimoniali precedentemente accantonati, resosi possibile in relazione alla solidità patrimoniale del Consorzio. L'assenza di aumenti nel 2023 era stata deliberata nella consapevolezza che avrebbe avuto impatti sulla determinazione dei contributi consortili per l'esercizio 2024.

Le attività per l'esercizio 2024 indicate in premessa e nel seguito dettagliate, a causa del generalizzato aumento dei prezzi delle materie prime e dell'energia, richiedono un incremento dell'esigenza di bilancio pari al 5 % rispetto al 2023.

La formazione del budget 2024 realizza il sostanziale equilibrio delle partite correnti (entrate e uscite).

È da rimarcare, come già fatto in passato, che tale obiettivo viene sempre di più richiesto per poter accedere ai finanziamenti statali, regionali e comunitari in conto capitale unitamente al rispetto delle normative in materia di appalti, privacy, anticorruzione, sicurezza sul lavoro e buone prassi amministrative da tempo vigenti similmente agli altri enti pubblici.

Quanto sinteticamente esposto si traduce nella necessità di affrontare la dinamica crescente dei costi operativi, limitandone l'impatto sugli adeguamenti dei contributi consortili, senza trascurare l'importanza di incrementare l'efficienza della rete consortile, mediante mirati interventi di manutenzione straordinaria.

## **INVESTIMENTI SULLA RETE E IMPATTO SULL'UTENZA**

Nel 2024 si definirà un programma di lavori di manutenzione straordinaria sulla rete Villoresi che individui le priorità di intervento, finalizzato a rifunzionalizzare i canali secondari e terziari ammalorati.

Inoltre, proseguiranno i lavori di riqualificazione del canale principale a valere sui finanziamenti statali già acquisiti e, in caso di di accoglimento, su quelli nuovi richiesti nell'ambito del PNISS.

Sulla rete dei Navigli si procederà alla progettazione delle paratoie mobili per la bacinizzazione con risorse consortili, ai fini di poter elaborare un progetto e richiederne il finanziamento statale o regionale; proseguiranno inoltre i lavori di messa in sicurezza delle sponde con finanziamenti regionali.

Con l'approvazione del Bilancio chiuso al 31.12.2022, il Consiglio di Amministrazione ha deciso di accantonare al fondo per la manutenzione straordinaria della rete consortile l'intero utile di esercizio, al fine di soddisfare necessità manutentive, rese necessarie. Per il 2024 si è pertanto prevista l'utilizzazione di tali risorse accantonate per la realizzazione di interventi straordinari sulla rete e sugli impianti irrigui.

## **MIGLIORAMENTO DEGLI ASSET PATRIMONIALI**

Nel 2024 particolare attenzione sarà dedicata alla storica sede Milanese e ad alcune delle sedi periferiche con maggiori necessità di interventi di adeguamento normativo ed impiantistico. Questi interventi saranno realizzati mediante l'utilizzo del relativo fondo patrimoniale.

## **SICUREZZA**

Nel 2024 si darà continuità al lavoro per la messa in atto delle misure e degli interventi per la sicurezza e la salubrità degli ambienti di lavoro, sia in ottica di prevenzione che di protezione e minimizzazione dei rischi. Nello specifico, quale obiettivo per l'anno 2024, anche grazie alla nomina degli Addetti al Servizio di Prevenzione e Protezione (ASPP) in servizio presso le zone, saranno supervisionate le attività lavorative svolte dal personale e, ove necessario, aggiornate e integrate le procedure operative codificate. Saranno supervisionati anche gli specifici ambienti di lavoro ove il personale presta servizio anche ai fini del rispetto delle disposizioni aziendali in tema di stoccaggio attrezzature e prodotti chimici.

In continuità con l'attività svolta negli anni precedenti saranno inoltre elaborati i DUVRI (Documento unico di valutazione rischi interferenziali) a supporto di lavori, servizi e forniture (art. 26) effettuate da ditte terze all'interno di unità lavorative consortili.

## **CONCESSIONI DI POLIZIA IDRAULICA**

Nel 2024 si procederà alla condivisione con Regione del Regolamento di polizia idraulica, la cui revisione è stata avviata nel 2023, per pervenire alla definitiva approvazione.

Le modifiche apportate al Regolamento hanno la finalità di risolvere alcune lacune e problematiche sorte nel tempo e di gestire al meglio tutte le interferenze con la rete.

La previsione del piano assunzioni di dotare di nuovo personale le strutture dedicate alle concessioni ha la finalità di aumentare le entrate, attraverso il rinnovo di concessioni scadute e un'attenta azione di monitoraggio e rilevazione degli abusi.

Nel 2024 è prevista la stipula di concessioni generali con grandi concessionari come A2A, Terna, Openfiber, 2I Retegas, ecc., al fine di semplificare l'iter organizzativo e di regolarizzare le interferenze.

L'attività di digitalizzazione degli atti concessori, giunta ad oggi a circa 1.600 atti su 5.000 sarà ulteriormente incrementata.

## **RAPPORTI CON LA CONTRIBUENZA**

Nel 2024 proseguiranno le attività di recupero dell'evasione contributiva e saranno potenziate le procedure per limitare l'insorgenza di crediti che possano divenire inesigibili. A titolo prudenziale, sono comunque appostate tra i costi previsti 0,05 milioni di euro quale accantonamento al fondo svalutazione crediti.

Un'attenzione particolare sarà posta, come sempre, al recupero dei contributi per Utenza Idrica al fine di raggiungere le consuete percentuali di riscossione del 99%.

Attualmente è in corso l'aggiornamento della base dati catastale sulla base della quale sono richiesti i contributi consortili. Pertanto, nel



2024 saranno emessi i ruoli consortili utilizzando una base dati più aggiornata.

Tale aggiornamento risulta strategico anche per le attività necessarie all'elaborazione del nuovo Piano di Classifica.

## **APPLICAZIONE DEL PIANO DI CLASSIFICAZIONE DEGLI IMMOBILI E CALCOLO DELLA CONTRIBUENZA**

Nella elaborazione del calcolo della contribuenza è stato applicato integralmente il riparto stabilito dal vigente Piano di Classifica.

L'incremento dei costi da ripartire a carico della contribuenza rispetto al 2023 è pari a 0,61 milioni di euro, pari al 5% medio con un incremento tariffario medio di pari misura.

## **GESTIONE COMMERCIALE**

Nella definizione delle previsioni del budget commerciale 2024 ci si è attenuti al criterio della massima prudenza in ordine alle principali fonti di entrate, rappresentate dai ricavi generati dalle 4 centrali idroelettriche di Monza, in ragione di alcuni interventi infrastrutturali che potranno impattare sulla produzione idroelettrica, sia di eventuali minori portate legate all'andamento climatico e alla gestione in caso di siccità. Per questa ragione la gestione commerciale, in assenza di fatti nuovi di gestione, è stata prevista in utile nel 2024 per 0,17 milioni di euro.

## **CONCLUSIONI**

Con l'approvazione del Bilancio di Previsione 2024 (Budget), viene mantenuto l'equilibrio complessivo tra costi e ricavi e vengono comunque garantite le risorse per erogare al meglio i servizi ai consorziati e garantire al contempo il consolidamento patrimoniale dell'Ente.

## **ANALISI DI DETTAGLIO COSTI E RICAVI BUDGET 2024**

Si riporta nel seguito una breve analisi del Budget per l'esercizio 2024, suddivise per le diverse tipologie di gestione della complessa attività consortile.

### **Gestione Istituzionale**

#### Costi

I costi per l'esercizio 2024 hanno generalmente subito aumenti fisiologici e dovuti a fattori esterni e al complessivo aumento del costo della vita e degli oneri di funzionamento. I costi stimati di esercizio, inoltre, non possono non tener conto dei recenti rincari delle materie prime e dei costi per l'energia.

Gli oneri di personale incidono per circa il 49% sul totale dei costi correnti e, per il 2024, vedono un incremento rispetto al precedente esercizio dovuto principalmente all'inserimento di nuove figure nell'organico stabile del Consorzio e ai rinnovi contrattuali che hanno interessato i CNL del personale (compreso quello dei dirigenti). E' altresì ricompreso nelle stime l'incremento dovuto agli scatti di anzianità maturati. Il budget relativo al costo del personale è stato definito tenendo in debito conto, quando possibile, delle esigenze derivanti da possibili evoluzioni organizzative e della dinamica del turn over.

Le quote di ammortamento afferenti all'esercizio ammontano complessivamente a 1,16 milioni (0,54 milioni per le immobilizzazioni immateriali ed a euro 0,62 milioni per le immobilizzazioni materiali) e tengono conto sia delle nuove acquisizioni che del normale processo di ammortamento.

Per la gestione ordinaria dell'intero esercizio si ritengono autorizzati con l'approvazione del budget 2024 i costi obbligatori (imposte, tasse, indennità di carica, contributi associativi, compensi esattoriali, IRAP, retribuzioni, contributi previdenziali, altri costi legati al personale, canoni di derivazione).

Parimenti si ritengono autorizzati sempre con l'approvazione del budget 2024 i costi ricorrenti (utenze varie, contratti in essere per l'acquisizione di beni e servizi aventi validità annuale o pluriennale con rate di pagamento in scadenza nell'esercizio 2024).

L'elenco dettagliato dei costi sopra riportati è depositato presso il Servizio Ragioneria e Controllo di Gestione.

### Ricavi

L'applicazione del Piano di Classifica per il calcolo della contribuzione 2024, in ragione di quanto indicato nelle premesse, ha prodotto i risultati nel seguito evidenziati.

I contributi comprensoriali, inclusa la bonifica, saranno pari ad euro 4,37 milioni ed avranno andamenti diversi da zona a zona. Si assesteranno mediamente su 5,68 euro alla pertica nel Villoresi, a 3,26 euro alla pertica per il Naviglio Martesana, a 2,01 euro alla pertica sui Navigli (4a) e 1,00 euro alla pertica sui Navigli con deficit idrico (4c). Per il Basso Pavese il contributo è pari a 6,01 euro alla pertica.

I contributi da dispense di acqua saranno pari ad euro 4,46 milioni, di cui euro 3,89 per utenze irrigue ed euro 0,57 milioni relativi ad utenze extra-irrigue. La quota relativa a queste ultime comprende il contributo diretto in capo a Iren Energia SpA a fronte della sua aggregazione in ETV e alla collegata convenzione per la regolamentazione dell'uso delle acque del Naviglio Grande a scopo di raffreddamento della centrale termoelettrica di Turbigo.

I contributi da acquedotti per euro 4,10 milioni comprendono le entrate per acqua di falda e i pozzi privati.

Le entrate extra-contribuzione ammontano ad euro 5,36 milioni. Durante il corso dell'esercizio, tali poste di bilancio andranno costantemente e accuratamente monitorate, in modo da rilevare, da subito, l'insorgenza di eventuali problematiche. Si rilevano in questa voce, principalmente, le entrate per canoni di polizia idraulica per euro 3,67 milioni. Inoltre, trova applicazione anche per l'esercizio 2024 il contributo per il vettoriamento delle acque consortili ad uso idroelettrico, relativo ai servizi di vigilanza e manutenzione e, in generale, per tutte le attività che il Consorzio deve porre in essere per assicurare il regolare esercizio delle centrali idroelettriche situate lungo la rete consortile, calcolato in ragione dei kWh prodotti nell'anno.

La gestione istituzionale chiude in pareggio.

## **Gestione Commerciale**

Il budget commerciale si chiude con un'utile di 0,17 milioni di euro al netto delle imposte. Tale risultato tiene conto di due fattori:

1. una chiusura in utile dell'attività di produzione idroelettrica delle centrali di Monza, seppur stimata con prudenza
2. viene previsto un contributo in pareggio per la prosecuzione delle attività con Arexpo per la gestione idraulica e manutentiva dell'ex sito espositivo

Le quote di ammortamento afferenti l'esercizio ammontano complessivamente a 0,36 milioni.

Per la gestione ordinaria dell'intero esercizio si ritengono autorizzati con l'approvazione del budget 2024 i costi obbligatori (contributi associativi, retribuzioni, contributi previdenziali, altri costi legati al personale, canoni di derivazione).

Parimenti si ritengono autorizzati sempre con l'approvazione del budget 2024 i costi ricorrenti (utenze varie, contratti in essere per l'acquisizione di beni e servizi aventi validità annuale o pluriennale con rate di pagamento in scadenza nell'esercizio 2024).

L'elenco dettagliato dei costi sopra riportati è depositato presso il Servizio Ragioneria e Controllo di Gestione.

## **Gestione Strategica e di Sviluppo**

Anche nel corso dell'esercizio 2024 il Consorzio dovrà affrontare una serie di attività strategiche e di sviluppo, sia per la parte istituzionale che per la parte commerciale, che si avvarranno, a seconda delle effettive esigenze, dalle somme iscritte a patrimonio netto alla voce "Fondi vincolati per decisione degli organi istituzionali" accantonati negli anni precedenti. Gli investimenti in parola sono riconducibili a programmi di sviluppo, alcuni a carattere pluriennale, che, in parte, sono già stati attivati e che attengono alle seguenti materie:

- Attività di progettazione sulla rete e sugli impianti indispensabile per poter accedere ai finanziamenti pubblici in materia di salvaguardia del territorio che richiedono progetti cantierabili immediatamente

- Realizzazione di interventi di manutenzione straordinaria sulla rete e sugli impianti consortili, con attivazione dello specifico fondo iscritto a patrimonio netto
- Attivazione di alcuni degli investimenti previsti dal piano comprensoriale di Bonifica adottato dal CDA e approvato da parte della Regione Lombardia

IL PRESIDENTE  
f.to Alessandro Folli

IL DELEGATO AL BILANCIO  
f.to Antonio Bonati

Milano, 14 dicembre 2023

## Relazione del Revisore Legale al Bilancio di Previsione 2024

Il giorno 11 Dicembre 2023 il Revisore Legale del Consorzio nella persona del Dott. Maurizio Zenoni ha esaminato il Bilancio di Previsione (Budget) per l'anno 2024, nonché la relativa documentazione puntualmente messa a disposizione.

### ANALISI PRELIMINARE

Il Bilancio di previsione 2024 del Consorzio è redatto coerentemente ai principi generali della contabilità economico patrimoniale.

I documenti principali sono il Budget, redatto in forma scalare con la previsione di ricavi e di costi di competenza dell'esercizio, e il Cash-Flow, che evidenzia i flussi finanziari di periodo.

Si riporta nel seguito lo schema riepilogativo del Budget in approvazione.

Bilancio di Previsione 2024	Istituzionale	Commerciale	Totale
Ricavi da attività commerciale	-	1.261.000,00	1.261.000,00
Acquedotti	4.102.092,18	-	4.102.092,18
Acqua	4.458.659,67	-	4.458.659,67
Terreni e bonifica	4.372.198,47	-	4.372.198,47
Contributi per concessioni a terzi	3.669.530,00	-	3.669.530,00
Altri contributi	1.283.000,00	-	1.283.000,00
Altri proventi	411.170,00	-	411.170,00
<b>VALORE DELLA PRODUZIONE VENDUTA</b>	<b>18.296.650,32</b>	<b>1.261.000,00</b>	<b>19.557.650,32</b>
Gestione immobili	209.800,00	-	209.800,00
Servizi e utenze varie	1.586.800,00	71.900,00	1.658.700,00
SPESE GENERALI	1.796.600,00	71.900,00	1.868.500,00
Reti di bonifica e reti irrigue	2.867.135,00	270.340,00	3.137.475,00
GESTIONE DELLE OPERE	2.867.135,00	270.340,00	3.137.475,00
Oneri diversi di gestione	2.622.121,50	17.200,00	2.639.321,50
COSTI DIVERSI	2.622.121,50	17.200,00	2.639.321,50
<b>VALORE AGGIUNTO</b>	<b>11.010.793,82</b>	<b>901.560,00</b>	<b>11.912.353,82</b>
Stipendi al personale dipendente	5.558.400,00	159.500,00	5.717.900,00
Oneri sociali	2.670.400,00	76.500,00	2.746.900,00
Altri costi per il personale	812.000,00	2.000,00	814.000,00
TOTALE SPESE DEL PERSONALE	9.040.800,00	238.000,00	9.278.800,00
<b>MARGINE OPERATIVO LORDO</b>	<b>1.969.993,82</b>	<b>663.560,00</b>	<b>2.633.553,82</b>
Ammortam. imm. immateriali	543.796,42	-	543.796,42
Ammortamento immob. tecniche	623.197,40	361.000,00	984.197,40
Acc.to per rischi ed oneri futuri	60.000,00	-	60.000,00
TOTALE AMMORTAMENTI E SVALUTAZIONI	1.226.993,82	361.000,00	1.587.993,82
<b>RISULTATO OPER. DELLA GESTIONE CARATT.</b>	<b>743.000,00</b>	<b>302.560,00</b>	<b>1.045.560,00</b>
Interessi e proventi finanziari	-	-	-
Interessi e oneri finanziari	-	65.000,00	65.000,00
Utile/Perdite investimenti mobiliari	-	-	-
PROVENTI E ONERI FINANZIARI	-	65.000,00	65.000,00
Proventi straordinari di reddito	-	-	-
Oneri straordinari di gestione	-	-	-
TOTALE PROVENTI E ONERI STRAORDINARI	-	-	-
<b>RISULTATO PRIMA DELLE IMPOSTE</b>	<b>743.000,00</b>	<b>237.560,00</b>	<b>980.560,00</b>
Imposte (IRAP, IRES)	710.000,00	70.085,00	780.085,00
Tasse su immobili e patrimonio	33.000,00	-	33.000,00
IMPOSTE STIMATE DI PERIODO	743.000,00	70.085,00	813.085,00
<b>RISULTATO DI PERIODO</b>	<b>-</b>	<b>167.475,00</b>	<b>167.475,00</b>

## OSSERVAZIONI SUL BILANCIO DI PREVISIONE 2024

Il Bilancio di Previsione 2024, per quanto riguarda la parte istituzionale, chiude in pareggio. Viene perseguito l'equilibrio complessivo tra costi e ricavi, con la completa copertura delle spese di gestione mediante le correlate entrate di natura ordinaria (contribuenza ed extra-contribuenza). L'applicazione del Piano di Classifica per il calcolo della contribuenza 2024 porterà un incremento tariffario medio pari al 5% rispetto agli importi deliberati per l'esercizio 2023.

Il budget commerciale si chiude con un utile presunto di € 167.475,00 - stimato secondo il criterio della massima prudenza - relativo alle principali fonti di entrata. In particolare, i ricavi generati dalle 4 centrali idroelettriche di Monza potranno essere influenzati da alcuni interventi infrastrutturali con impatto sulla produzione idroelettrica, oltre che da eventuali minori portate legate all'andamento climatico e alla gestione in caso di siccità.

Si registra, un costante e rilevante incremento di tutte le voci di costo condizionate da eventi esterni e non direttamente imputabili a scelte del Consorzio.

Il Revisore rileva, rispetto al precedente esercizio, un incremento del costo del personale, dovuto principalmente alla previsione di inserimento di nuove figure nell'organico stabile del Consorzio - per far fronte alle esigenze derivanti da possibili evoluzioni organizzative e della dinamica del turn over - e ai rinnovi contrattuali che hanno interessato i CNL del personale (compreso quello dei dirigenti).

Le quote di ammortamento ammontano a € 543.796,42 per le immobilizzazioni immateriali (software, manutenzione straordinaria rete) ed a € 984.197,40 per le immobilizzazioni materiali.

Anche nel corso dell'esercizio 2024 il Consorzio dovrà affrontare una serie di attività strategiche e di sviluppo, sia per la parte istituzionale che per la parte commerciale. Il finanziamento di queste attività avverrà, in base alle effettive esigenze, mediante l'utilizzo dei fondi iscritti a patrimonio netto. Si fa riferimento, in particolare, alla realizzazione di interventi di manutenzione straordinaria sulla rete e sugli impianti consorziali e all'attivazione di alcuni degli investimenti previsti dal piano comprensoriale di Bonifica, adottato dal CDA e approvato da parte di Regione Lombardia.

Le disponibilità liquide dei conti corrente bancari stimati a fine esercizio, come indicato nel Cash Flow, riportano un saldo di previsione positivo. Gli interessi/oneri finanziari esposti nel Budget riguardano sostanzialmente la restituzione del finanziamento utilizzato per la realizzazione delle centrali idroelettriche.

E' previsto, come in passato, un accantonamento a fondo svalutazione crediti a copertura di eventuali oneri derivanti dalla mancata riscossione dei crediti da contribuenza iscritti a Bilancio. La somma iscritta è prudenziale e ricade nell'ambito delle attività straordinarie di eliminazione dei crediti di dubbia esigibilità.

Per quanto sopra enunciato, si esprime **parere favorevole** all'approvazione del Bilancio di Previsione 2024 (Budget) da parte del Consiglio di Amministrazione.

Milano, lì 11 Dicembre 2023

Il Revisore Legale  
f.to Dott. Maurizio Zenoni

# **BUDGET 2024**

## **DETERMINAZIONE DEI CONTRIBUTI CONSORTILI**



**BILANCIO DI PREVISIONE 2024  
(Base Imponibile 2023)**

QUANTITA' SOTTOSCRITTE								
Derivatore	VILLORESI			NAVIGLI E BASSO PAVESE				
	Uso Irriguo		Extra Irr. Lit/sec. Virt.	Uso Irriguo		Extra Irr. Lit/sec. Virt.	Totale Generale	
	Est. Lit/sec. Virt.	Jem. Lit/sec. Virt.		Naviglio	Est. Lit/sec. Virt.			Jem. Lit/sec. Virt.
Castano	1.034,19	0,00	4,00	Grande	38.524,80	970,00	1.020,00	40.514,80
Cuggiono	2.728,56	0,00	20,00	Martesana	21.130,95	710,00	1.084,20	22.925,15
Magenta	3.712,20	0,00	4,00	Beregardo	11.799,73	1.010,00	0,00	12.809,73
Corbetta	5.576,52	50,00	102,86	Pavese	7.226,69	301,00	66,67	7.594,36
Der.Parabiago	6.977,65	50,00	403,21					83.844,04
Rho	290,16	0,00	0,00	<b>HA Virtuali</b>				
Passirana	990,57	0,00	389,92	<b>BP irrigazione:</b>	<b>1.051,65</b>			
Garbagnate	223,34	0,00	3.723,77					
V.Seveso	198,02	0,00	125,00					
Nova	84,30	0,00	48,89					
V.L.P.	20,68	0,00	21,67					
V.L.L.	106,02	0,00	14,67					
Cenusco	1.484,77	0,00	0,00					
Gorgonzola	2.040,89	0,00	70,00					
<b>Totale</b>	<b>25.467,86</b>	<b>100,00</b>	<b>4.927,99</b>					
<b>Totale Generale</b>			<b>30.495,85</b>					

SUPERFICI			
Zona	Superficie Ha	Indice beneficio	Imponibile Ha
2b - Villoreti	21.082	1,00	21.082
2c - Villoreti Fontanili	5.807	0,25	1.452
2a - Pilota	123	1,40	172
3a - Martesana	4.296	1,00	4.296
3b - Martesana Fontanili	8.556	0,25	2.139
4a - Nav.Grande, Bereguardo	21.190	1,00	21.190
4b - Gariga, Ravano	902	1,00	902
4b - Ricotti	128	1,00	128
4c - Navigli con deficit idrico	43.793	0,50	21.896
4d - Monticelli Pavese	1.054	0,00	0
5 - Lambro	16.425	1,00	16.425
<b>Sommario</b>	<b>123.356</b>		<b>89.683</b>
<b>Basso Pavese bonifica</b>			<b>€</b>
rendita catastale imponibile NCEU			209.524
rendita catastale imponibile NCT			208.167
<b>Totale rendita imponibile</b>			<b>417.691</b>
<b>Superficie complessiva soggetta a bonifica idraulica Ha</b>			<b>6.107</b>

ACQUA DI FALDA

**Metri cubi virtuali 215.342.737**

**RIPARTO ENTRATE EXTRA CONTRIBUENZA - PREVENTIVO 2024**

TIPO	Indirette Generali	Dirette					Totale
		Villoresi	Martesana	Navigli	Basso Pavese		
					Irrigazione	Bonifica	
Interessi su finanziamento (b)	-	-	-	-	-	-	-
Contributi da attività commerciale (b)	-	-	-	-	-	-	-
Vettoriamento uso idroelettrico acque (c)	-	30.000,00	-	5.000,00	-	-	35.000,00
Dividendi da società partecipate (b)	220.000,00	-	-	-	-	-	220.000,00
Svincolo fondi allo stato patrimoniale (b)	-	-	-	-	-	-	-
Utile da esercizi precedenti (b)	-	-	-	-	-	-	-
Arretrati e nuove concessioni (b)	150.758,21	-	-	-	-	-	150.758,21
Contributo Regione Lombardia (a)	-	-	-	-	-	-	-
Contributi vari (a)	938.000,00	-	-	-	-	-	938.000,00
Risconti passivi (b)	6.400,00	-	-	-	-	-	6.400,00
Enel - Opere di Presa (a)	-	310.000,00	-	-	-	-	310.000,00
Concessioni (b)	712.650,79	1.624.166,00	189.244,00	841.680,00	52.860,85	98.170,15	3.518.771,79
Affitti e rimborsi spese (b)	13.700,00	17.870,00	5.700,00	-	-	-	37.270,00
Indennità per rinuncia servitù (b)	-	-	-	-	-	-	-
Servitù e Spese di Istruttoria (a)	27.500,00	14.000,00	1.000,00	1.500,00	1.000,00	-	45.000,00
Stralci, Volture e Varie (a)	62.100,00	5.000,00	500,00	1.300,00	1.100,00	-	70.000,00
Ammende e sanzioni (b)	20.000,00	-	-	-	-	-	20.000,00
Canoni concessori e servizi correlati (b)	-	1.500,00	1.000,00	10.000,00	-	-	12.500,00
<b>TOTALE</b>	<b>2.151.109,00</b>	<b>2.002.536,00</b>	<b>197.444,00</b>	<b>859.480,00</b>	<b>54.960,85</b>	<b>98.170,15</b>	<b>5.363.700,00</b>
<b>FISSE</b>	<b>1.722.942,33</b>	<b>1.808.036,00</b>	<b>196.819,00</b>	<b>853.313,33</b>	<b>54.225,85</b>	<b>98.170,15</b>	<b>4.733.506,67</b>
<b>VARIABILI</b>	<b>428.166,67</b>	<b>194.500,00</b>	<b>625,00</b>	<b>6.166,67</b>	<b>735,00</b>	<b>-</b>	<b>630.193,33</b>
<b>TOTALE</b>	<b>2.151.109,00</b>	<b>2.002.536,00</b>	<b>197.444,00</b>	<b>859.480,00</b>	<b>54.960,85</b>	<b>98.170,15</b>	<b>5.363.700,00</b>

a) ripartito in proporzione alle attività di manutenzione e servizio irriguo svolte

b) in detrazione dalle spese fisse

c) in detrazione alle spese variabili dirette

VOCI DI BILANCIO PARTITA DELLE USCITE	Spese Indirette/Direzione		Villoresi		N.Martesana		Navigli G.B.P.		Basso Pavese			TOTALE
	Fisse	Variab.	Fisse	Variab.	Fisse	Variab.	Fisse	Variab.	Fisse	Bonifica	Variab.	
<b>CAPITOLO 1100 - IMPOSTE E TASSE</b>												
Art. 01 Imposte su immobili e patrimonio	146.200,00		42.800,00		2.300,00		4.900,00		1.330,00	2.470,00		200.000,00
Art. 02 Tasse su immobili e patrimonio	7.600,00		21.900,00		400,00		2.200,00		315,00	585,00		33.000,00
<b>CAPITOLO 1101 - ASSICUR.NI RELATIVE AGLI IMMOBILI DI PROPRIETA' CONSORZIALE</b>												
Art. 01 Polizze assicurative	45.000,00											45.000,00
<b>CAPITOLO 1102 - MANUT. ORDINARIA E STRAORD. BENI DI PROPRIETA' CONSORZIALE</b>												
Art. 01 Manutenzione ordinaria	77.900,00		29.550,00		35.400,00		18.030,00		1.372,00	2.548,00		164.800,00
Art. 02 Manutenzione straordinaria			1.220,00				1.250,00					2.470,00
<b>CAPITOLO 1200 - INTERESSI PASSIVI</b>												
Art. 01 Interessi passivi per mutui												0,00
Art. 02 Interessi su anticipazione da fondo quiescenza												0,00
Art. 03 Interessi su anticipazione da banca												0,00
Art. 04 Interessi su anticipazione credito di conduzione												0,00
Art. 05 interessi legali e moratori												0,00
<b>CAPITOLO 1300 - INDENNITA' DI CARICA, COMPENSI E RIMB. SPESE AGLI AMMIN.RI</b>												
Art. 01 Indennità di carica, compensi e rimborso spese agli amministratori	99.600,00											99.600,00
Art. 02 Organi di vigilanza	96.200,00											96.200,00
<b>CAPITOLO 1301 - SPESE DI RAPPRESENTANZA</b>												
Art. 01 Spese di rappresentanza istituzionali	12.000,00											12.000,00
<b>CAPITOLO 1302 - SPESE ELETTORALI</b>												
Art. 01 Elezioni consortili												0,00
<b>CAPITOLO 1303 - CONTRIBUTI ASSOCIATIVI</b>												
Art. 01 Contributi associativi	123.000,00											123.000,00
<b>CAPITOLO 1304 - SPESE LEGALI E NOTARILI</b>												
Art. 01 Legali e notarili	100.000,00											100.000,00
<b>CAPITOLO 1305 - SPESE BANCARIE ED ESATTORIA</b>												
Art. 01 Servizi bancari ed esattoria	61.000,00											61.000,00
<b>CAPITOLO 1306 - COMPENSI PER LA RISCOSSIONE DEI CONTRIBUTI CONSORTILI</b>												
Art. 01 Compensi esattoriali	75.000,00	75.000,00										150.000,00
Art. 02 Compensi ad altri esattori	90.000,00											90.000,00
Art. 03 Spese per recupero crediti												0,00
<b>CAPITOLO 1307 - SPESE PER LA CONSERVAZIONE DEL CATASTO</b>												
Art. 01 Tenuta catasto	700,00											700,00
<b>CAPITOLO 1308 - SGRAVI E RIMBORSI</b>												
Art. 01 Sgravi e rimborsi	5.000,00											5.000,00
<b>CAPITOLO 1309 - FITTI UFFICI</b>												
Art. 01 Affitti passivi			40.000,00									40.000,00
<b>CAPITOLO 1310 - SPESE PER IL FUNZIONAMENTO DEGLI UFFICI</b>												
Art. 01 Utenze	60.300,00		34.000,00		3.000,00		23.500,00		4.725,00	8.775,00		134.300,00







VOCI DI BILANCIO PARTITA DELLE USCITE	Spese Indirette/Direzione		Villoresi		N.Martesana		Navigli G.B.P.		Basso Pavese			TOTALE
	Fisse	Variab.	Fisse	Variab.	Fisse	Variab.	Fisse	Variab.	Fisse	Bonifica	Variab.	
<b>CAPITOLO 2300 - REALIZZAZIONE NUOVE OPERE</b>												
Art. 01 Interventi sperimentali messa in sicurezza tratti di canali												0,00
Quota annuale adozione Piano Comprensoriale di Bonifica												0,00
Accantonamento per fondo svalutazione crediti	25.000,00	25.000,00										50.000,00
Costo ammortamenti interventi/acquisti anni precedenti (2014-2022)	119.746,40		426.404,60		8.817,50		88.934,00		67.000,00	124.627,00		835.529,50
Fondo ammortamento fabbricati strumentali	228.778,25											228.778,25
<b>TOTALI SPESE</b>	<b>7.171.455,71</b>	<b>2.726.820,00</b>	<b>3.400.932,60</b>	<b>1.182.805,00</b>	<b>607.827,50</b>	<b>284.748,00</b>	<b>1.274.638,38</b>	<b>685.595,00</b>	<b>214.657,09</b>	<b>538.286,04</b>	<b>208.885,00</b>	<b>18.296.650,32</b>

CONTO PREVENTIVO 2024 - DETERMINAZIONE DELLE SPESE DA RIPARTIRE SULLA CONTRIBUENZA												
TOTALI	Spese Indirette		Villoresi		N.Martesana		Navigli G.B.P.		Basso Pavese			TOTALE
	Fisse	Variab.	Fisse	Variab.	Fisse	Variab.	Fisse	Variab.	Fisse	Bonifica	Variab.	
SPESE	7.171.455,71	2.726.820,00	3.400.932,60	1.182.805,00	607.827,50	284.748,00	1.274.638,38	685.595,00	214.657,09	538.286,04	208.885,00	18.296.650,32
ENTRATE VARIE	-1.722.942,33	-428.166,67	-1.808.036,00	-194.500,00	-196.819,00	-625,00	-853.313,33	-6.166,67	-54.225,85	-98.170,15	-735,00	-5.363.700,00
<b>SPESE DA RIPARTIRE SULLA CONTRIBUENZA</b>	<b>5.448.513,38</b>	<b>2.298.653,33</b>	<b>1.592.896,60</b>	<b>988.305,00</b>	<b>411.008,50</b>	<b>284.123,00</b>	<b>421.325,05</b>	<b>679.428,33</b>	<b>160.431,24</b>	<b>440.115,89</b>	<b>208.150,00</b>	<b>12.932.950,32</b>

**RIEPILOGO ESIGENZE DI BILANCIO PREVENTIVO - RIPARTO SPESE INDIRETTE E ACQUA DI FALDA**

	Spese Indirette		Spese Dirette									TOTALE
			Villoresi		Martesana		Zona Navigli		Basso Pavese			
	F.	V.	Irrigazione		Irrigazione		Irrigazione		Irrigazione		Bonif.	
			F.	V.	F.	V.	F.	V.	F.	V.	F.	
<b>Spese totali</b>	5.448.513,38	2.298.653,33	1.592.896,60	988.305,00	411.008,50	284.123,00	421.325,05	679.428,33	160.431,24	208.150,00	440.115,89	12.932.950,32
<b>Riparto</b>												
<b>Spese Ind.</b>	-5.448.513,38	-2.298.653,33	2.966.822,76	899.398,27	364.236,24	145.135,70	1.922.148,33	1.233.035,70	9.978,90	21.083,67	185.327,14	0,00
<b>Sommano</b>	0,00	0,00	4.559.719,36	1.887.703,27	775.244,74	429.258,70	2.343.473,38	1.912.464,03	170.410,15	229.233,67	625.443,03	12.932.950,32
<b>Falda</b>			-2.383.074,57		-405.170,99		-1.224.784,10		-89.062,52			-4.102.092,18
<b>TOTALI</b>	0,00	0,00	2.176.644,80	1.887.703,27	370.073,75	429.258,70	1.118.689,27	1.912.464,03	81.347,63	229.233,67	625.443,03	8.830.858,14

**Determinazione quota di addebito spese fisse indirette sulle singole zone; la quota è determinata in funzione delle spese fisse dirette e della superficie effettiva soggetta a contribuzione delle singole zone.**

Zona	a	b	c	d	e	e x d
	Spese dirette €	superficie Ha	a x b	c/totale c % Incidenza	Importo da ripartire	Quota di addebito
Villoresi	1.592.896,60	27,012	43.027.641.538,52	54,45	5.448.513,38	2.966.822,76
Martesana	411.008,50	12,853	5.282.494.966,42	6,69		364.236,24
Navigli	421.325,05	66,165	27.876.794.756,18	35,28		1.922.148,33
BP Irrigazione	160.431,24	902	144.723.421,35	0,18		9.978,90
BP Bonifica	440.115,89	6,107	2.687.787.712,75	3,40		185.327,14
	3.025.777,28	113,038	79.019.442.395,22	100,00		5.448.513,38

**Determinazione indice di accredito acqua di falda su spese fisse dirette irrigazione**

<b>Totale bilancio</b>	12.932.950,32
<b>Spese bonifica</b>	-625.443,03
<b>Totale da ripartire</b>	12.307.507,29
<b>4.102.092,18</b>	33,33% contrib. extra agricola
<b>8.205.415,11</b>	66,67% contrib. agricola
<b>7.848.847,63</b>	Spese fisse irrigazione
<b>0,523</b>	Indice accredito

**Determinazione quota di addebito spese variabili indirette sulle singole zone; La quota per singola zona è determinata in ragione dei Km di canale principali+secondari e delle portate sottoscritte**

Zona	a	b	c	d	e	e x d
	Km canali	quantità sottoscritte	a x b	c/totale c % Incidenza	Importo da ripartire	Quota di addebito
Villoresi	201,39	26.628,87	5.362.788,73	39,13	2.298.653,33	899.398,27
Martesana	38,14	22.689,88	865.392,02	6,31		145.135,70
Navigli	121,74	60.392,22	7.352.148,86	53,64		1.233.035,70
BP Irrigazione	59,77	2.103,30	125.714,37	0,92		21.083,67
	421,04	111.814,28	13.706.043,99	100,00	2.298.653,33	



**RIPARTIZIONE SPESE SU ZONE DOMINATE E DETERMINAZIONE CONTRIBUENZA UNITARIA PER SINGOLA ZONA DI BENEFICIO**  
(importi espressi in €.)

RIPARTIZIONE SPESE SU ZONE DOMINATE											
INDICE	Villoresi		Martesana		Navigli		Basso Pavese			Terreni	TOTALE
	Irrigazione		Irrigazione		Irrigazione		Irrigazione		Bonif.	Lambro	
	F.	V.	F.	V.	F.	V.	F.	V.	F.	F.	
	2.176.644,80	1.887.703,27	370.073,75	429.258,70	1.118.689,27	1.912.464,03	81.347,63	229.233,67	625.443,03		8.830.858,14
											0,00
0,11	-242.695,90				242.695,90						0,00
0,09					-60.717,78					60.717,78	0,00
0,15			-55.511,06							55.511,06	0,00
(*)						-215.000,00					-215.000,00
	1.933.948,90	1.887.703,27	314.562,68	429.258,70	1.300.667,39	1.697.464,03	81.347,63	229.233,67	625.443,03	116.228,84	8.615.858,14

(\*) Entrate da contribuenza a diretto scomputo, con contributo unitario calcolato specificatamente

**RIEPILOGO SPESE PER ZONA**

Zona	Spese Fisse	Spese variab.	Tot. Fis+Var
Villoresi	1.933.948,90	1.887.703,27	3.821.652,17
Martesana	314.562,68	429.258,70	743.821,38
Navigli	1.300.667,39	1.697.464,03	2.998.131,42
Basso Pavese	625.443,03		625.443,03
B.P.Irrigazione	81.347,63	229.233,67	310.581,30
Lambro	116.228,84		116.228,84
<b>Totale</b>	<b>4.372.198,47</b>	<b>4.243.659,67</b>	<b>8.615.858,14</b>

**CONTRIBUTO COMPENSORIALE**

Zona	Imp. ha	Contrib. Totale	€ ha.
Villoresi	22.706	1.933.948,90	85,17
Martesana	6.435	314.562,68	48,88
N. Grande Bereguardo	21.190	637.784,87	30,10
ex Sud Navigli	22.024	662.882,51	30,10
B.P.Irrigazione	902	81.347,63	90,18
Lambro	16.425	116.228,84	7,08
	<b>89.683</b>		
<b>B.P:Bonifica</b>			
Rendita Virt.Terreni e Fabb.	417.691	625.443,03	1,50
<b>Totale contributo</b>		<b>4.372.198,47</b>	

€ per ogni € di reddito

**CONTRIBUTO PER SERVIZIO IRRIGUO**

Zona	Imp. lit/sec	Contrib. Totale	€ lit/sec
Villoresi	25.567,86	1.582.659,06	61,90
Extra irrigua	492,80	305.044,20	619,00
Martesana	21.840,95	408.957,75	18,72
Extra irrigua	108,42	20.300,95	187,24
N. Grande	39.494,80	992.506,27	25,13
Extra irrigua	102,00	25.632,65	251,30
N. Bereguardo	12.809,73	356.467,45	27,83
Extra irrigua	0,00	0,00	0,00
N. Pavese	7.527,69	320.023,33	42,51
Extra irrigua	6,67	2.834,33	425,13
B.P.Irrigazione			€ ha
Ettari	1.051,65	229.233,67	217,98
<b>Totale contributo</b>		<b>4.243.659,67</b>	

<b>ESIGENZA DI BILANCIO</b> (importi in €)	Proposta 2022	16.955.196,3		
	Proposta 2023	17.447.110,7	3% in + rispetto al 2022	
	Proposta 2024	18.296.650,3	5% in + rispetto al 2023	8% in + rispetto al 2022

<b>CONTRIBUTO COMPENSORIALE PER IRRIGAZIONE</b>											
ZONA	Imponibile	€ 2022	€ 2023	€ 2024	€ Pertica 2024	Differenze					
						2023/2022		2024/2023		2024/2022	
						€	%	€	%	€	%
Villoresi	Ettaro	81,12	81,12	85,17	5,68	0,00	0,00	4,05	5,00	4,05	5,00
Villoresi Fontanili	Ettaro	20,28	20,28	21,29	1,42	0,00	0,00	1,01	5,00	1,01	5,00
Villoresi Pilota	Ettaro	113,57	113,57	119,24	7,95	0,00	0,00	5,68	5,00	5,67	5,00
Martesana	Ettaro	46,55	46,55	48,88	3,26	0,00	0,00	2,33	5,00	2,33	5,00
Martesana Fontanili	Ettaro	11,64	11,64	12,22	0,81	0,00	0,00	0,58	5,00	0,58	5,00
Bereguardo	Ettaro	28,67	28,67	30,10	2,01	0,00	0,00	1,43	5,00	1,43	4,99
Basso Pavese	Ettaro	85,88	85,88	90,18	6,01	0,00	0,00	4,29	5,00	4,30	5,00
N.Grande	Ettaro	28,67	28,67	30,10	2,01	0,00	0,00	1,43	5,00	1,43	4,99
Sud Navigli	Ettaro	14,33	14,33	15,05	1,00	0,00	0,00	0,72	5,00	0,72	4,99
Lambro	Ettaro	6,75	6,75	7,08	0,47	0,00	0,00	0,32	4,77	0,32	4,76
B.P. Bonifica	R.D./Rendita	1,36	1,36	1,50	3,34	0,00	0,00	0,13	9,90	0,13	9,90

<b>CONTRIBUTO PER SERVIZIO IRRIGUO - UTENZA</b>										
ZONA	Imponibile	€ 2022	€ 2023	€ 2024	Differenze					
					2023/2022		2024/2023		2024/2022	
					€	%	€	%	€	%
Villoresi - costo medio	Ora	111,91	111,91	117,50			5,59	5,00	5,59	5,00
Martesana	Lit/sec	17,83	17,83	18,72			0,89	5,00	0,89	5,00
Bereguardo	Lit/sec	26,88	26,88	27,83			0,95	3,52	0,95	3,52
N.Pavese	Lit/sec	40,39	40,39	42,51			2,12	5,26	2,12	5,26
N.Grande	Lit/sec	23,66	23,66	25,13			1,47	6,22	1,47	6,22
Basso Pavese - costo medio	Ettaro	209,80	209,80	217,98			8,18	3,90	8,18	3,90

# **BUDGET 2024**

## **ANDAMENTO SOTTOSCRIZIONI ESTIVE**

Anno	Villoresi	Variazione su anno prec.		Variazione progressiva	
		Lit/sec	%	Lit/sec	%
2012	28.376				
2013	27.870	-506	-1,78	-506	-1,78
2014	27.301	-569	-2,04	-1.075	-3,79
2015	27.630	330	1,21	-745	-2,63
2016	26.571	-1.059	-3,83	-1.805	-6,36
2017	27.882	1.311	4,93	-494	-1,74
2018	30.056	2.174	7,80	1.680	5,92
2019	29.683	-373	-1,24	1.307	4,61
2020	27.432	-2.251	-7,58	-944	-3,33
2021	27.492	60	0,22	-884	-3,12
2022	26.920	-572	-2,08	-1.456	-5,13
2023	25.468	-1.452	-5,39	-2.908	-10,25

Anno	Martesana	Variazione su anno prec.		Variazione progressiva	
		Lit/sec	%	Lit/sec	%
2012	20.916				
2013	20.825	-91	-0,43	-91	-0,43
2014	20.996	171	0,82	81	0,39
2015	20.580	-417	-1,98	-336	-1,61
2016	20.671	91	0,44	-245	-1,17
2017	20.496	-175	-0,84	-419	-2,01
2018	20.424	-72	-0,35	-491	-2,35
2019	20.441	16	0,08	-475	-2,27
2020	20.866	425	2,08	-50	-0,24
2021	21.030	164	0,79	114	0,55
2022	21.054	24	0,11	138	0,66
2023	21.131	77	0,37	215	1,03

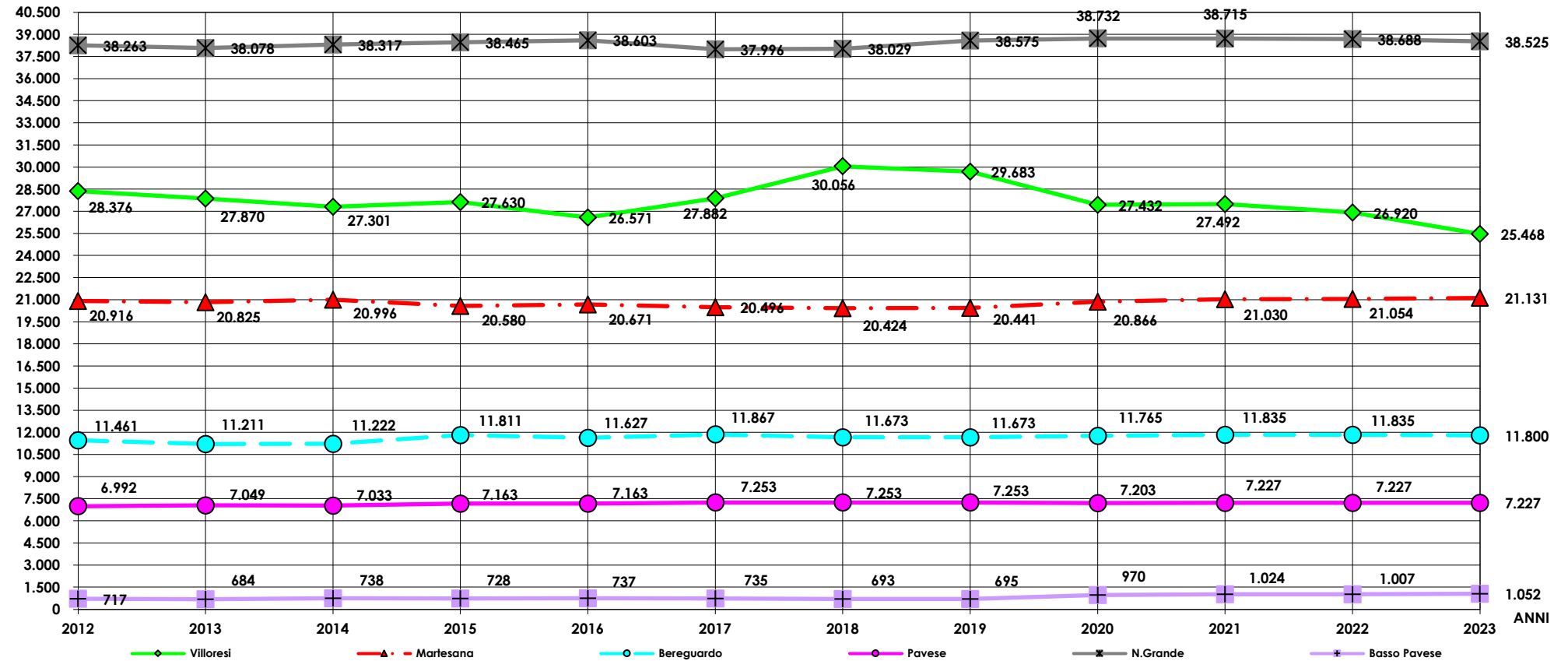
Anno	Beregardo	Variazione su anno prec.		Variazione progressiva	
		Lit/sec	%	Lit/sec	%
2012	11.461				
2013	11.211	-250	-2,18	-250	-2,18
2014	11.222	11	0,10	-238	-2,08
2015	11.811	589	5,24	350	3,06
2016	11.627	-184	-1,56	166	1,45
2017	11.867	240	2,06	406	3,54
2018	11.673	-194	-1,64	212	1,85
2019	11.673	0	0,00	212	1,85
2020	11.765	92	0,79	304	2,65
2021	11.835	70	0,59	374	3,27
2022	11.835	0	0,00	374	3,27
2023	11.800	-35	-0,30	339	2,96

Anno	Pavese	Variazione su anno prec.		Variazione progressiva	
		Lit/sec	%	Lit/sec	%
2012	6.992				
2013	7.049	57	0,81	57	0,81
2014	7.033	-16	-0,23	41	0,58
2015	7.163	130	1,85	171	2,44
2016	7.163	0	0,00	171	2,44
2017	7.253	90	1,26	261	3,73
2018	7.253	0	0,00	261	3,73
2019	7.253	0	0,00	261	3,73
2020	7.203	-50	-0,69	211	3,02
2021	7.227	24	0,33	235	3,36
2022	7.227	0	0,00	235	3,36
2023	7.227	0	0,00	235	3,36

Anno	N.Grande	Variazione su anno prec.		Variazione progressiva	
		Lit/sec	%	Lit/sec	%
2012	38.263				
2013	38.078	-185	-0,48	-185	-0,48
2014	38.317	239,34	0,63	55	0,14
2015	38.465	147,77	0,39	202	0,53
2016	38.603	137,8	0,36	340	0,89
2017	37.996	-607,09	-1,57	-267	-0,70
2018	38.029	33,44	0,09	-233	-0,61
2019	38.575	546	1,44	313	0,82
2020	38.732	157	0,41	469	1,23
2021	38.715	-17	-0,04	453	1,18
2022	38.688	-28	-0,07	425	1,11
2023	38.525	-163	-0,42	262	0,69

Anno	Basso Pavese	Variazione su anno prec.		Variazione progressiva	
		ha	%	ha	%
2012	717				
2013	684	-33	-4,54	-33	-4,54
2014	738	54	7,88	54	7,88
2015	728	-10	-1,32	44	6,45
2016	737	9	1,23	53	7,77
2017	735	-2	-0,23	51	7,52
2018	693	-42	-5,77	9	1,32
2019	695	2	0,33	11	1,66
2020	970	274	39,46	286	41,77
2021	1.024	54	5,56	340	49,66
2022	1.007	-17	-1,63	323	47,22
2023	1.052	45	4,43	368	53,75

LIT/SEC - BP IN HA

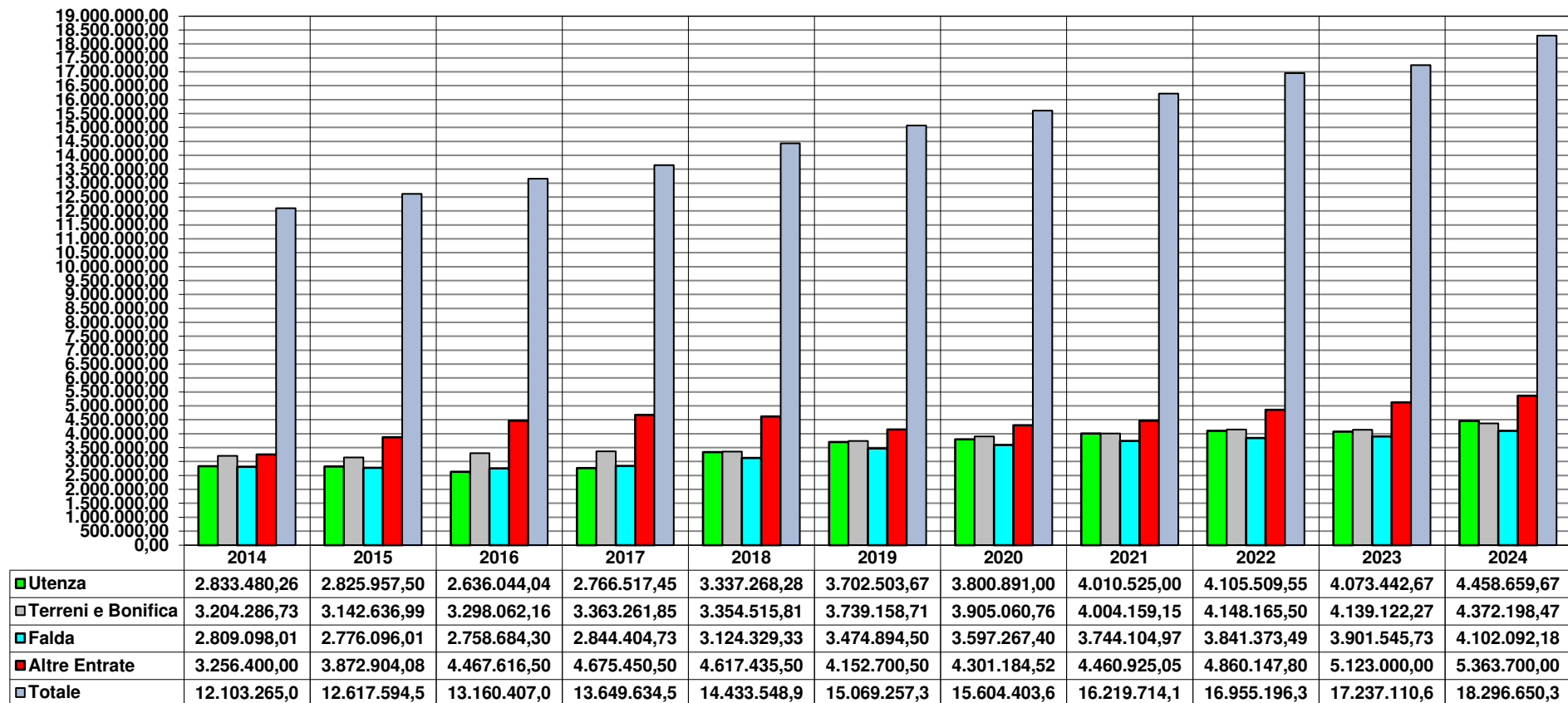


# **BUDGET 2024**

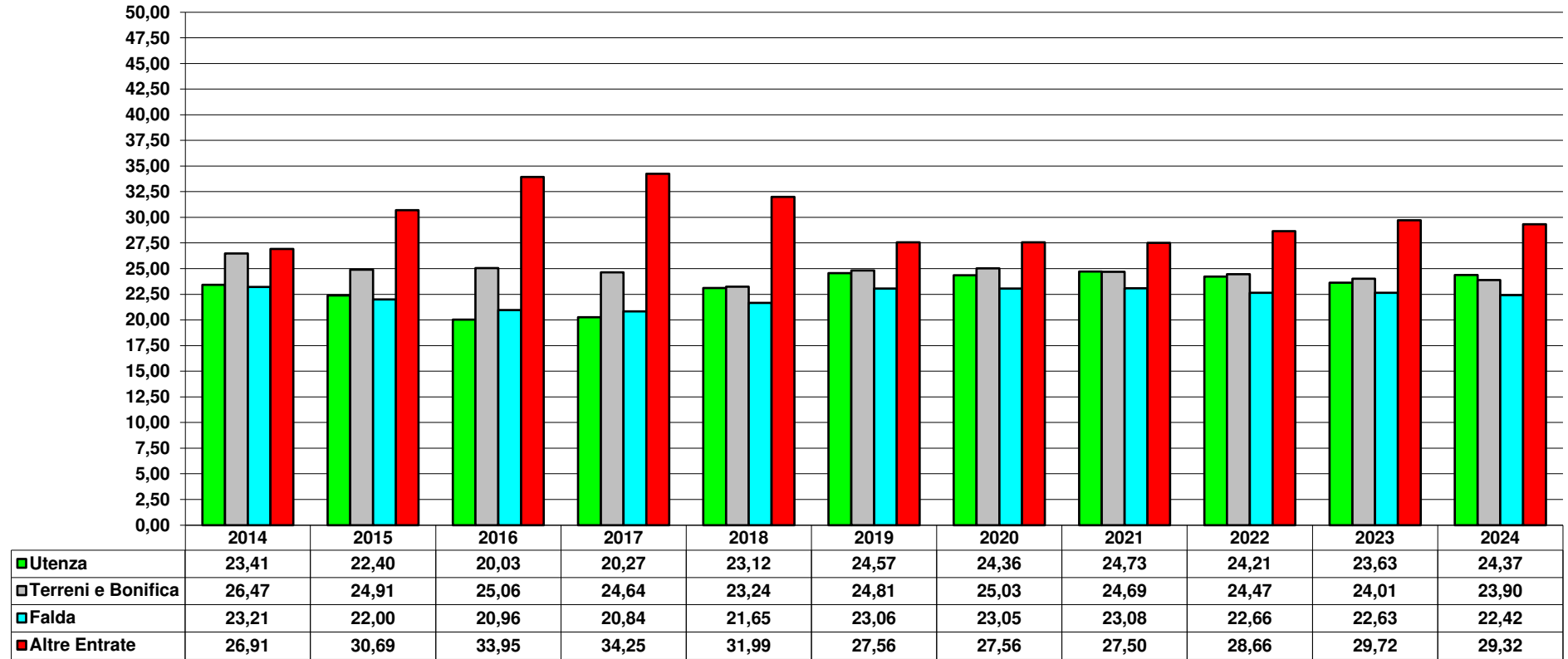
  

## **CONFRONTI ENTRATE BILANCI PREVENTIVI**

## CONFRONTI ENTRATE BILANCI PREVENTIVI - IMPORTI IN EURO



## INCIDENZA PERCENTUALE TIPOLOGIA DI ENTRATE SU BILANCI PREVENTIVI







# **BUDGET 2024**

# **CONTRIBUTI UNITARI**

# **CONTRIBUTO PER LA GESTIONE DELLA RETE E DEGLI IMPIANTI** **(contributo di utenza)**

## **RETE VILLORESI – ZONA: 2a – 2b – 2c**

### **CAPI UTENTI**

E' previsto sui canali diramatori della rete Villorresi il mantenimento del servizio dei Capi Utenti, che dovranno essere nominati dagli utenti dello stesso comizio, i quali hanno facoltà di confermare il capo utente della passata stagione irrigua. In caso di richiesta di cambiamento del Capo Utente, gli utenti dovranno comunicarlo agli uffici consortili che dovranno accusarne ricevuta. Qualora le richieste di cambiamento raggiungeranno il 50% più una unità degli utenti totali del comizio, si procederà alla nomina del nuovo Capo Utente mediante convocazione dell'assemblea degli utenti del comizio. Ai Capi utenti viene riconosciuto un compenso il cui ammontare sarà calcolato sull'importo della sottoscrizione totale del comizio di cui essi sono posti a capo in misura pari al **2% più lo 0,1%** per ogni utente di detto comizio.

**ACQUA SOTTOSCRITTA PER PORTATE CONTINUE:** maggiorazione del 15%.

**ACQUA PER LAVORAZIONE RISAIA:** al litro secondo/giorno € 1,56

**PRELIEVI CON TURBINA:** i prelievi con turbina a sud del Canale Principale sono consentiti soltanto in caso di carenza di cadente naturale e dovranno comunque essere assentiti dai competenti uffici di zona. Per i prelievi dal Canale Principale e dai canali secondari, gli utenti interessati dovranno denunciare il tipo di turbina impiegato specificando il diametro della stessa ed il numero dei giri necessari ad erogare il corpo d'acqua sottoscritto.

- Il contributo di utenza per prelievo con turbina dal Canale Adduttore Principale e dai canali secondari per l'irrigazione di terreni serviti dalla rete irrigua consortile è pari al contributo orario richiesto per i comizi comprendenti i terreni di che trattasi, maggiorato del 60%.
- Il contributo di utenza per prelievi con turbina dal Canale Adduttore Principale e dai canali secondari per terreni aventi quote incompatibili con l'irrigazione a gravità, ove la circostanza sia verificata dagli uffici consortili, è ridotto del 20% rispetto al contributo richiesto per i comizi comprendenti i terreni di che trattasi, per le zone a Sud del Canale Principale; è ridotta del 20% rispetto al contributo richiesto per il corpo d'acqua maggiore erogato nel sub-compensorio ove sono localizzati i terreni interessati, per le zone a Nord del Canale Principale.

**E' FATTO DIVIETO ASSOLUTO DI PRELIEVO CON TURBINA DAI CANALI TERZIARI**

- **Nei comizi pilota di Castano e Cascina Sisiana (mano d'opera a carico utenza) Zona 2a:**
  - la sottoscrizione deve essere effettuate a superficie;
  - il contributo effettivo sarà determinato a seguito di riparto redatto a consuntivo sulla base del tempo di effettiva utilizzazione dell'impianto da parte dell'utente e delle spese sostenute per il corretto funzionamento dell'impianto stesso da parte del Consorzio.
- **Prelevamento stagionale con mezzi propri dalla rete per una quantità massima di 35 lt/sec. Zone 2b e 2c** (per i prelievi a mezzo pompa dovrà venire indicata la portata della stessa):
  - da Canale Principale : **118,47 €**/ha - da Canali Derivatori : **158,64 €**/ha
- **Sottoscrizioni stagionali estive continue da CAP e Derivatori:**
  - **€ 87,40** al lt/sec.

**ACQUA JEMALE IRRIGUA 2024/2025:** € 23,03 al lt/sec. : Zone 2b e 2c

## RETE MARTESANA - ZONA: 3a - 3b

Per i prelievi dal Canale Principale eseguiti con pompa e per portate non superiori a 35 lt/sec. il contributo è pari a € 58,78 per ettaro.

- Acqua irrigua stagione estiva 2024: € 18,72 al lt/sec.: Zone III° e V°
- Acqua irrigua stagione jemale 2024/2025: € 18,72 al lt/sec.: Zone III° e V°

## RETE NAVIGLI - ZONA: 4

### • NAVIGLIO GRANDE

- Acqua irrigua stagione estiva 2024: € 25,13 al lt/sec.
- Acqua irrigua stagione jemale 2024/2025: € 25,13 al lt/sec.

### • NAVIGLIO DI BEREGUARDO

- Acqua irrigua stagione estiva 2024: € 27,83 al lt/sec.
- Acqua irrigua stagione jemale 2024/2025: € 27,83 al lt/sec.

### • NAVIGLIO DI PAVIA

- Acqua irrigua stagione estiva 2024: € 42,51 al lt/sec.
- Acqua irrigua stagione jemale 2024/2025: € 42,51 al lt/sec.

### • ROGGIA MOLINA:

- la sottoscrizione deve essere effettuata a superficie;
- Il contributo effettivo sarà determinato a seguito di piano di riparto redatto a consuntivo sulla base dei costi effettivi sostenuti dal Consorzio per dal Consorzio per regolare e regimare i flussi idrici dei canali sopra indicati.

### • CAVO GARIGA NERONE:

- Acqua irrigua: € 245,69 Ha

### • CAVO RAVANO:

- Acqua irrigua Roggia dei Nobili: € 95,06 Ha
- Acqua irrigua Roggia delle Campane € 95,06 Ha

### • CANALE SUD PEDARGINALE E COLATORI REALE E LAMBRINO:

- la sottoscrizione deve essere effettuata a superficie;
- Il contributo effettivo sarà determinato a seguito di piano di riparto redatto a consuntivo sulla base dei costi effettivi sostenuti dal Consorzio per regolare e regimare i flussi idrici dei canali sopra indicati, nonché della quota parte dei costi di manutenzione ordinaria relativi all'attività irrigua.

### RIDUZIONI

Per la stagione 2024/2025 ai contributi unitari relativi alle dispense jemali erogate verrà applicata una riduzione pari al 10% sugli importi indicati ai punti precedenti.

## **CONTRIBUENZA EXTRA - AGRICOLA**

- **ACQUA DI FALDA:** € 0,01905 per m<sup>3</sup> virtuale estratto (per tutte le zone)

### *RIDUZIONI*

- Restituzione diretta in falda freatica senza alterazioni chimiche, fisiche o biologiche: riduzione del 30%
- Pozzo ad uso geotermico: riduzione del 70%

- **ACQUA PER USI EXTRA AGRICOLI:**

- RETE VILLORESI: € 619,00 al lit/sec. annuo
- RETE MARTESANA € 187,24 al lit/sec. annuo
- RETE NAVIGLIO GRANDE € 251,30 al lit/sec. annuo
- RETE NAVIGLIO BEREGUARDO € 278,30 al lit/sec. annuo
- RETE NAVIGLIO PAVESE € 425,13 al lit/sec. annuo

Per eventuali erogazioni solo stagionali: maggiorazione del 20% sul prezzo base ridotto a 4/9 del suo importo per l'acqua jemale, ed a 5/9 del suo importo per l'acqua estiva.

### *RIDUZIONI*

- Acqua restituita ad usi irrigui in canali consortili e compatibile con l'esercizio degli stessi: riduzione del 30%.
- Acqua per piscicoltura e pesca sportiva: riduzione del 35%.
- Acqua utilizzata per scambio termico a pompa di calore e restituita nel medesimo corso d'acqua: riduzione del 70%.
- Acqua utilizzata per riempimento di specchi d'acqua a fini paesaggistici e per il mantenimento di ecosistemi: riduzione del 25%
- Acqua per parchi, giardini ed alimentazione laghetti ricadenti nei territori dei Comuni in cui viene applicato il contributo per acqua di falda: riduzione dell'80%

**NON E' AMMESSO IL CUMULO DELLE SOPRASCRITE RIDUZIONI**

- **VETTORIAMENTO DELLE ACQUE AD USO IDROELETTRICO:**

Contributo omnicomprensivo relativo ai servizi di vigilanza e manutenzione e, in generale, per tutte le attività che il Consorzio deve porre in essere per assicurare il regolare esercizio delle centrali idroelettriche situate lungo la rete consortile, calcolato in ragione dei kWh prodotti nell'anno.

Tale contributo, che per l'anno 2023 ammontava ad € 0,014 per kWh prodotto, viene rivalutato per l'anno 2024 in base all'indice ISTAT del mese di gennaio per "i prezzi al consumo delle famiglie di impiegati e operai".

## **CONTRIBUENZA COMUNE A TUTTE LE ZONE**

### **ACQUA PER ORTI FAMILIARI:**

- per superfici fino a mq. 100 : € 78,46
- per superfici da 100 a 300 mq.: € 144,30

### **MAGGIORAZIONI (per qualunque tipo di irrigazione):**

- per floricoltura : maggiorazione 100%
- per orticoltura : maggiorazione 100%

## **DETERMINAZIONE DEI CONTRIBUTI PER PRENOTAZIONI AD ORARIO**

Per la determinazione del contributo orario occorre moltiplicare il corrispondente contributo (agricolo o extra-agricolo) espresso in litro/sec per il rapporto fra la portata nominale (detta anche corpo) e le ore corrispondenti alla ruota del canale sul quale si prenota la dispensa.

### **Per la rete Villorezi:**

la ruota è sempre pari a 168 h mentre il corpo di ogni canale è reperibile nel documento "Contributi Utenza Estiva Villorezi" pubblicato ogni anno sul sito consortile al seguente link <http://www.etvillorezi.it/index.php/forniture-idriche>

Esempio:

CANALE: 10 di Settimo  
C - Contributo extra-agricolo: 619,00 €/l/s  
Q - Corpo: 275 l/s  
R - Ruota: 168 h

$$\frac{C * Q}{R} = \frac{619,00 * 275}{168} = 1.013,24 \text{ €/h}$$

### **Per la rete Martesana:**

sia la ruota che il corpo per ogni roggia derivata sono reperibili nel documento "Contributi Utenza Estiva Martesana" pubblicato ogni anno sul sito consortile al seguente link <http://www.etvillorezi.it/index.php/forniture-idriche>

Esempio:

ROGGIA: Tesorella  
C - Contributo extragricolo: 187,24 €/l/s  
Q - Corpo: 750 l/s  
R - Ruota: 240 h

$$\frac{C * Q}{R} = \frac{187,24 * 750}{240} = 585,13 \text{ €/h}$$

**RETE VILLORESI**  
**CONTRIBUTI STAGIONE IRRIGUA ESTIVA 2024**  
**VARIAZIONI 2021 - 2024**

Castano								
Canale	contributi				+/- %			
	2024	2023	2022	2021	2022/2021	2023/2022	2024/2023	2024/2021
1/A	143,85	137,00	137,00	134,00	2,24	0,00	5,00	7,35
1/B	143,85	137,00	137,00	134,00	2,24	0,00	5,00	7,35
1	143,85	137,00	137,00	134,00	2,24	0,00	5,00	7,35
2	114,81	109,34	109,34	106,21	2,95	0,00	5,00	8,09
2/A	116,52	110,97	110,97	108,54	2,24	0,00	5,00	7,35
3 - 3/1 - 3/2	100,10	95,34	95,34	92,15	3,46	0,00	5,00	8,63
3/A	58,41	55,63	55,63	55,52	0,20	0,00	5,00	5,21
6/A	143,85	137,00	137,00	134,00	2,24	0,00	5,00	7,35
6/B	108,32	103,16	103,16	96,43	6,98	0,00	5,00	12,33
4	58,41	55,63	55,63	55,52	0,20	0,00	5,00	5,21
5	102,41	97,54	97,54	93,89	3,88	0,00	5,00	9,08
6/C	119,87	114,16	114,16	111,06	2,79	0,00	5,00	7,93
6	116,52	110,97	110,97	108,54	2,24	0,00	5,00	7,35
6/D	121,66	115,87	115,87	112,77	2,75	0,00	5,00	7,89
7	116,52	110,97	110,97	108,54	2,24	0,00	5,00	7,35
7/A	114,11	108,67	108,67	103,80	4,70	0,00	5,00	9,93

Cuggiono								
Canale	contributi				+/- %			
	2024	2023	2022	2021	2022/2021	2023/2022	2024/2023	2024/2021
1	116,52	110,97	110,97	108,40	2,37	0,00	5,00	7,49
1/A	61,16	58,25	58,25	55,52	4,92	0,00	5,00	10,16
1/B	113,76	108,35	108,35	100,86	7,42	0,00	5,00	12,79
2 Stramazzo	101,45	96,62	96,62	95,73	0,92	0,00	5,00	5,97
2 Malvaglio	117,17	111,59	111,59	109,00	2,38	0,00	5,00	7,50
4	123,76	117,87	117,87	115,63	1,94	0,00	5,00	7,03
4 Bis	139,48	132,84	132,84	128,58	3,31	0,00	5,00	8,48
5	122,96	117,11	117,11	110,66	5,82	0,00	5,00	11,12
5/A	123,53	117,65	117,65	108,54	8,39	0,00	5,00	13,81
6	121,29	115,52	115,52	110,58	4,46	0,00	5,00	9,69
7	115,57	110,07	110,07	108,54	1,41	0,00	5,00	6,48
Campaccio	143,85	137,00	137,00	134,00	2,24	0,00	5,00	7,35
2 Busca	116,52	110,97	110,97	110,90	0,06	0,00	5,00	5,07
3 Stramazzo	117,96	112,35	112,35	111,20	1,03	0,00	5,00	6,08
3 Bis	116,52	110,97	110,97	55,52	99,87	0,00	5,00	109,87
8	105,84	100,80	100,80	98,28	2,57	0,00	5,00	7,70
8 Bis	116,52	110,97	110,97	108,54	2,24	0,00	5,00	7,35
9	115,44	109,95	109,95	106,12	3,61	0,00	5,00	8,79
10	107,60	102,48	102,48	97,65	4,94	0,00	5,00	10,19
11	105,66	100,63	100,63	96,49	4,29	0,00	5,00	9,51

**RETE VILLORESI**  
**CONTRIBUTI STAGIONE IRRIGUA ESTIVA 2024**  
**VARIAZIONI 2021 - 2024**

Magenta								
Canale	contributi				+/- %			
	2024	2023	2022	2021	2022/2021	2023/2022	2024/2023	2024/2021
1	133,32	126,97	126,97	123,86	2,51	0,00	5,00	7,64
1/B	106,23	101,18	101,18	104,86	-3,51	0,00	5,00	1,31
Bocca Sec	111,97	106,64	106,64	108,54	-1,76	0,00	5,00	3,16
1/C	117,46	111,87	111,87	110,66	1,09	0,00	5,00	6,15
2	112,73	107,36	107,36	105,63	1,64	0,00	5,00	6,72
3	116,52	110,97	110,97	108,54	2,24	0,00	5,00	7,35
3/A	116,52	110,97	110,97	108,54	2,24	0,00	5,00	7,35
4	143,85	137,00	137,00	134,00	2,24	0,00	5,00	7,35
4/A	58,41	55,63	55,63	55,52	0,20	0,00	5,00	5,21
5	93,26	88,82	88,82	94,31	-5,82	0,00	5,00	-1,11
6	111,87	106,55	106,55	103,93	2,52	0,00	5,00	7,64
6/A	103,55	98,62	98,62	100,94	-2,30	0,00	5,00	2,59
7	109,65	104,43	104,43	102,67	1,71	0,00	5,00	6,80
8	58,41	55,63	55,63	55,52	0,20	0,00	5,00	5,21
9	116,52	110,97	110,97	108,54	2,24	0,00	5,00	7,35
10	103,71	98,77	98,77	98,49	0,28	0,00	5,00	5,30
11	116,52	110,97	110,97	108,54	2,24	0,00	5,00	7,35
12	98,27	93,59	93,59	91,14	2,69	0,00	5,00	7,82
13	116,52	110,97	110,97	107,85	2,89	0,00	5,00	8,04
13/A	116,52	110,97	110,97	108,54	2,24	0,00	5,00	7,35
14	116,52	110,97	110,97	108,54	2,24	0,00	5,00	7,35
14/A	116,52	110,97	110,97	108,54	2,24	0,00	5,00	7,35

Corbetta								
Canale	contributi				+/- %			
	2024	2023	2022	2021	2022/2021	2023/2022	2024/2023	2024/2021
1/A	116,52	110,97	110,97	108,54	2,24	0,00	5,00	7,35
1/V	97,54	92,90	92,90	91,34	1,70	0,00	5,00	6,79
1/B	116,52	110,97	110,97	108,54	2,24	0,00	5,00	7,35
2/V	130,05	123,86	123,86	108,54	14,12	0,00	5,00	19,82
2 Bis	124,94	118,99	118,99	117,31	1,43	0,00	5,00	6,50
3	117,31	111,72	111,72	108,54	2,93	0,00	5,00	8,08
4	116,52	110,97	110,97	108,54	2,24	0,00	5,00	7,35
5	98,21	93,53	93,53	91,70	2,00	0,00	5,00	7,10
5/A	100,64	95,85	95,85	101,63	-5,69	0,00	5,00	-0,97
5/B	135,32	128,87	128,87	124,87	0,00	100,00	5,00	100,00
6	116,52	110,97	110,97	107,72	3,02	0,00	5,00	8,17
7	116,52	110,97	110,97	107,81	2,93	0,00	5,00	8,08
8	116,52	110,97	110,97	107,89	2,85	0,00	5,00	8,00
8/A	122,00	116,19	116,19	114,16	1,78	0,00	5,00	6,86
9	116,52	110,97	110,97	108,54	2,24	0,00	5,00	7,35
10	106,25	101,19	101,19	98,51	2,72	0,00	5,00	7,86
10/A	107,30	102,19	102,19	99,50	2,71	0,00	5,00	7,84
11	97,73	93,08	93,08	90,47	2,88	0,00	5,00	8,03
12	126,70	120,67	120,67	117,81	2,42	0,00	5,00	7,54
12 Bis	143,85	137,00	137,00	134,00	2,24	0,00	5,00	7,35
13	116,52	110,97	110,97	108,05	2,70	0,00	5,00	7,84
13/A	82,33	78,41	78,41	65,37	19,94	0,00	5,00	25,94
13 Bis	127,06	121,01	121,01	118,50	2,12	0,00	5,00	7,22
14	116,52	110,97	110,97	108,54	2,24	0,00	5,00	7,35
15	131,76	125,49	125,49	120,78	3,90	0,00	5,00	9,09
21	119,67	113,98	113,98	111,18	2,51	0,00	5,00	7,64
21/Bis	143,85	137,00	137,00	134,00	2,24	0,00	5,00	7,35
22-22 Trent.	122,37	116,54	116,54	115,84	0,61	0,00	5,00	5,64



**RETE VILLORESI**  
**CONTRIBUTI STAGIONE IRRIGUA ESTIVA 2024**  
**VARIAZIONI 2021 - 2024**

Arluno								
Canale	contributi				+/- %			
	2024	2023	2022	2021	2022/2021	2023/2022	2024/2023	2024/2021
1/A - 1/B	106,66	101,58	101,58	103,55	-1,90	0,00	5,00	3,00
2	58,41	55,63	55,63	55,52	0,20	0,00	5,00	5,21
3	114,05	108,62	108,62	106,12	2,35	0,00	5,00	7,47
4	116,52	110,97	110,97	108,54	2,24	0,00	5,00	7,35
5	58,41	55,63	55,63	55,52	0,20	0,00	5,00	5,21
6	70,87	67,49	67,49	65,91	2,40	0,00	5,00	7,52
6/A	84,35	80,34	80,34	82,52	-2,65	0,00	5,00	2,22

Vittuone								
Canale	contributi				+/- %			
	2024	2023	2022	2021	2022/2021	2023/2022	2024/2023	2024/2021
1	143,85	137,00	137,00	134,00	2,24	0,00	5,00	7,35
1 Bis	143,85	137,00	137,00	134,00	2,24	0,00	5,00	7,35
2	118,39	112,75	112,75	109,83	2,66	0,00	5,00	7,79
3	133,03	126,70	126,70	123,79	2,35	0,00	5,00	7,47
3 Bis	143,85	137,00	137,00	108,54	26,22	0,00	5,00	32,53
4	143,22	136,40	136,40	133,40	2,25	0,00	5,00	7,36
5	138,94	132,33	132,33	129,34	2,31	0,00	5,00	7,43
6	143,85	137,00	137,00	134,00	2,24	0,00	5,00	7,35
8	135,16	128,72	128,72	125,52	2,55	0,00	5,00	7,68
8/BIS	143,85	137,00	137,00	134,00	2,24	0,00	5,00	7,35
7	135,20	128,76	128,76	125,51	2,59	0,00	5,00	7,72
7 Bis	143,85	137,00	137,00	134,00	2,24	0,00	5,00	7,35
Soncina	143,85	137,00	137,00	134,00	2,24	0,00	5,00	7,35
9	143,85	137,00	137,00	134,00	2,24	0,00	5,00	7,35
10	137,15	130,62	130,62	127,30	2,61	0,00	5,00	7,74
13	129,72	123,55	123,55	117,18	5,43	0,00	5,00	10,70

**RETE VILLORESI**  
**CONTRIBUTI STAGIONE IRRIGUA ESTIVA 2024**  
**VARIAZIONI 2021 - 2024**

Bareggio								
Canale	contributi				+/- %			
	2024	2023	2022	2021	2022/2021	2023/2022	2024/2023	2024/2021
Cantoni	143,85	137,00	137,00	134,00	2,24	0,00	5,00	7,35
1	58,41	55,63	55,63	55,52	0,20	0,00	5,00	5,21
1/A	58,41	55,63	55,63	89,51	-37,85	0,00	5,00	-34,74
1/C	116,52	110,97	110,97	108,54	2,24	0,00	5,00	7,35
1 Valderenne	118,82	113,16	113,16	110,12	2,76	0,00	5,00	7,90
1/F	143,85	137,00	137,00	134,00	2,24	0,00	5,00	7,35
2	116,92	111,35	111,35	108,54	2,59	0,00	5,00	7,72
3	58,41	55,63	55,63	55,52	0,20	0,00	5,00	5,21
4	143,85	137,00	137,00	134,00	2,24	0,00	5,00	7,35
5	116,52	110,97	110,97	109,73	1,13	0,00	5,00	6,19
3 Bis	129,20	123,04	123,04	119,72	2,78	0,00	5,00	7,91
6/A	82,91	78,96	78,96	81,85	-3,53	0,00	5,00	1,30
6	127,76	121,67	121,67	118,81	2,41	0,00	5,00	7,53
7	116,52	110,97	110,97	108,54	2,24	0,00	5,00	7,35
8	134,68	128,27	128,27	125,03	2,59	0,00	5,00	7,72
7/A	138,62	132,02	132,02	128,90	2,42	0,00	5,00	7,54

Valle olona								
Canale	contributi				+/- %			
	2024	2023	2022	2021	2022/2021	2023/2022	2024/2023	2024/2021
1/A	143,85	137,00	137,00	134,00	2,24	0,00	5,00	7,35
1	58,41	55,63	55,63	55,52	0,20	0,00	5,00	5,21
1/B	131,92	125,64	125,64	134,00	-6,24	0,00	5,00	-1,55
1/C	143,85	137,00	137,00	134,00	2,24	0,00	5,00	7,35
1/D	143,85	137,00	137,00	134,00	2,24	0,00	5,00	7,35
2	70,36	67,01	67,01	88,11	-23,94	0,00	5,00	-20,14
3	90,88	86,56	86,56	55,52	55,90	0,00	5,00	63,70
4	87,35	83,19	83,19	72,53	14,69	0,00	5,00	20,43
5	112,53	107,17	107,17	97,85	9,53	0,00	5,00	15,00
6	58,41	55,63	55,63	55,52	0,20	0,00	5,00	5,21
5 Bis	143,85	137,00	137,00	134,00	2,24	0,00	5,00	7,35
6/C	116,52	110,97	110,97	108,54	2,24	0,00	5,00	7,35

**RETE VILLORESI**  
**CONTRIBUTI STAGIONE IRRIGUA ESTIVA 2024**  
**VARIAZIONI 2021 - 2024**

Settimo								
Canale	contributi				+/- %			
	2024	2023	2022	2021	2022/2021	2023/2022	2024/2023	2024/2021
1/D - 1/M	76,05	72,43	72,43	74,16	-2,34	0,00	5,00	2,54
2	118,86	113,20	113,20	114,99	-1,55	0,00	5,00	3,37
2 Bis	127,89	121,80	121,80	115,28	5,65	0,00	5,00	10,94
3	143,85	137,00	137,00	134,00	2,24	0,00	5,00	7,35
4	116,52	110,97	110,97	108,54	2,24	0,00	5,00	7,35
4 Bis	108,46	103,29	103,29	90,43	14,22	0,00	5,00	19,94
5	116,52	110,97	110,97	108,54	2,24	0,00	5,00	7,35
6	143,85	137,00	137,00	134,00	2,24	0,00	5,00	7,35
4/d	143,85	137,00	137,00	134,00	2,24	0,00	5,00	7,35
7	143,85	137,00	137,00	134,00	2,24	0,00	5,00	7,35
8	133,81	127,44	127,44	124,49	2,37	0,00	5,00	7,48
9	116,52	110,97	110,97	108,54	2,24	0,00	5,00	7,35
10	58,41	55,63	55,63	55,52	0,20	0,00	5,00	5,21
12	143,46	136,63	136,63	133,63	2,25	0,00	5,00	7,36

Rho								
Canale	contributi				+/- %			
	2024	2023	2022	2021	2022/2021	2023/2022	2024/2023	2024/2021
2	79,12	75,35	75,35	74,13	1,65	0,00	5,00	6,73
3	77,23	73,55	73,55	80,78	-8,95	0,00	5,00	-4,40
4	58,41	55,63	55,63	55,52	0,20	0,00	5,00	5,21
6	101,37	96,55	96,55	92,36	4,53	0,00	5,00	9,76
5	103,12	98,21	98,21	94,12	4,35	0,00	5,00	9,57

**RETE VILLORESI**  
**CONTRIBUTI STAGIONE IRRIGUA ESTIVA 2024**  
**VARIAZIONI 2021 - 2024**

Passirana								
Canale	contributi				+/- %			
	2024	2023	2022	2021	2022/2021	2023/2022	2024/2023	2024/2021
13	58,41	55,63	55,63	55,52	0,20	0,00	5,00	5,21
14/A	88,01	83,82	83,82	99,29	-15,58	0,00	5,00	-11,36
14	109,76	104,53	104,53	102,91	1,58	0,00	5,00	6,66
1	106,88	101,79	101,79	100,54	1,24	0,00	5,00	6,30
2	112,78	107,41	107,41	105,88	1,45	0,00	5,00	6,52
3	110,90	105,62	105,62	103,45	2,10	0,00	5,00	7,20
3/2	77,14	73,47	73,47	79,52	-7,61	0,00	5,00	-2,99
4	116,25	110,72	110,72	108,54	2,00	0,00	5,00	7,10
4 Bis	105,90	100,86	100,86	99,66	1,20	0,00	5,00	6,26
5	143,85	137,00	137,00	134,00	2,24	0,00	5,00	7,35
5/1	143,85	137,00	137,00	134,00	2,24	0,00	5,00	7,35
5 Bis-cavo Pared	63,99	60,94	60,94	55,52	9,76	0,00	5,00	15,25
6	143,85	137,00	137,00	134,00	2,24	0,00	5,00	7,35
7	128,51	122,39	122,39	120,41	1,64	0,00	5,00	6,73
8	122,94	117,09	117,09	114,87	1,93	0,00	5,00	7,03
10	139,71	133,05	133,05	130,25	2,15	0,00	5,00	7,26
10/N	83,40	79,42	79,42	92,97	-14,57	0,00	5,00	-10,30
11	102,90	98,00	98,00	98,10	-0,10	0,00	5,00	4,89
12	143,85	137,00	137,00	134,00	2,24	0,00	5,00	7,35

Garbagnate								
Canale	contributi				+/- %			
	2024	2023	2022	2021	2022/2021	2023/2022	2024/2023	2024/2021
1/B	127,19	121,13	121,13	117,00	3,53	0,00	5,00	8,71
1/4	116,52	110,97	110,97	81,23	36,61	0,00	5,00	43,44
2	116,52	110,97	110,97	106,75	3,95	0,00	5,00	9,15
3	105,30	100,28	100,28	90,10	11,30	0,00	5,00	16,87
5	124,42	118,49	118,49	114,47	3,51	0,00	5,00	8,69
6	143,85	137,00	137,00	134,00	2,24	0,00	5,00	7,35
8	143,85	137,00	137,00	134,00	2,24	0,00	5,00	7,35

**RETE VILLORESI**  
**CONTRIBUTI STAGIONE IRRIGUA ESTIVA 2024**  
**VARIAZIONI 2021 - 2024**

Val Seveso								
Canale	contributi				+/- %			
	2024	2023	2022	2021	2022/2021	2023/2022	2024/2023	2024/2021
1	143,85	137,00	137,00	134,00	2,24	0,00	5,00	7,35
17	58,41	55,63	55,63	55,52	0,20	0,00	5,00	5,21
18	143,85	137,00	137,00	134,00	2,24	0,00	5,00	7,35
18/A	143,85	137,00	137,00	134,00	2,24	0,00	5,00	7,35
15	143,85	137,00	137,00	134,00	2,24	0,00	5,00	7,35
16	91,65	87,28	87,28	95,74	-8,83	0,00	5,00	-4,27
8	58,41	55,63	55,63	55,52	0,20	0,00	5,00	5,21
9	143,85	137,00	137,00	134,00	2,24	0,00	5,00	7,35
9/1	143,85	137,00	137,00	134,00	2,24	0,00	5,00	7,35
10	58,41	55,63	55,63	55,52	0,20	0,00	5,00	5,21
11	143,85	137,00	137,00	134,00	2,24	0,00	5,00	7,35
12	143,85	137,00	137,00	134,00	2,24	0,00	5,00	7,35

Nova								
Canale	contributi				+/- %			
	2024	2023	2022	2021	2022/2021	2023/2022	2024/2023	2024/2021
1/A	84,95	80,90	80,90	77,95	3,79	0,00	5,00	8,98
4	58,41	55,63	55,63	55,52	0,20	0,00	5,00	5,21
4/A	143,85	137,00	137,00	134,00	2,24	0,00	5,00	7,35
5	143,85	137,00	137,00	134,00	2,24	0,00	5,00	7,35
7	58,41	55,63	55,63	55,52	0,20	0,00	5,00	5,21
3/2	143,85	137,00	137,00	134,00	2,24	0,00	5,00	7,35

**RETE VILLORESI**  
**CONTRIBUTI STAGIONE IRRIGUA ESTIVA 2024**  
**VARIAZIONI 2021 - 2024**

VLP								
Canale	contributi				+/- %			
	2024	2023	2022	2021	2022/2021	2023/2022	2024/2023	2024/2021
1	58,41	55,63	55,63	55,52	0,20	0,00	5,00	5,21
1/A	143,85	137,00	137,00	134,00	2,24	0,00	5,00	7,35
1/B	143,85	137,00	137,00	134,00	2,24	0,00	5,00	7,35
1/C	58,41	55,63	55,63	55,52	0,20	0,00	5,00	5,21

VLL								
Canale	contributi				+/- %			
	2024	2023	2022	2021	2022/2021	2023/2022	2024/2023	2024/2021
10	84,27	80,26	80,26	81,59	-1,63	0,00	5,00	3,28
1/A	58,41	55,63	55,63	55,52	0,20	0,00	5,00	5,21
2	143,85	137,00	137,00	134,00	2,24	0,00	5,00	7,35
3/1	0,00	0,00	0,00	0,00	0,00	0,00	0,00	0,00
3/4	58,41	55,63	55,63	55,52	0,20	0,00	5,00	5,21
3/5	0,00	0,00	0,00	0,00	0,00	0,00	0,00	0,00
4	58,41	55,63	55,63	55,52	0,20	0,00	5,00	5,21
6	143,85	137,00	137,00	134,00	2,24	0,00	5,00	7,35
7	58,41	55,63	55,63	55,52	0,20	0,00	5,00	5,21
9	143,85	137,00	137,00	134,00	2,24	0,00	5,00	7,35

**RETE VILLORESI**  
**CONTRIBUTI STAGIONE IRRIGUA ESTIVA 2024**  
**VARIAZIONI 2021 - 2024**

Cernusco								
Canale	contributi				+/- %			
	2024	2023	2022	2021	2022/2021	2023/2022	2024/2023	2024/2021
1/1	73,21	69,73	69,73	66,21	5,31	0,00	5,00	10,58
1/2	148,84	141,75	141,75	138,51	2,34	0,00	5,00	7,46
1/3	107,53	102,41	102,41	99,14	3,29	0,00	5,00	8,46
1/4	108,85	103,66	103,66	100,41	3,24	0,00	5,00	8,40
2/1	143,85	137,00	137,00	134,00	2,24	0,00	5,00	7,35
2/2	58,41	55,63	55,63	55,52	0,20	0,00	5,00	5,21
2/3	116,52	110,97	110,97	108,54	2,24	0,00	5,00	7,35
3/1	115,64	110,13	110,13	106,92	3,00	0,00	5,00	8,15
3/2	117,24	111,66	111,66	108,54	2,87	0,00	5,00	8,01
3/3	112,66	107,30	107,30	103,07	4,10	0,00	5,00	9,31
5	91,09	86,75	86,75	83,73	3,61	0,00	5,00	8,79
5 Bis	130,90	124,67	124,67	120,81	3,20	0,00	5,00	8,35
9	99,42	94,69	94,69	91,36	3,64	0,00	5,00	8,83
7	116,52	110,97	110,97	108,54	2,24	0,00	5,00	7,35
8	105,10	100,10	100,10	96,97	3,23	0,00	5,00	8,39
8 Bis	115,81	110,30	110,30	107,04	3,04	0,00	5,00	8,20
6	91,19	86,84	86,84	83,46	4,05	0,00	5,00	9,26
10	104,69	99,71	99,71	94,68	5,31	0,00	5,00	10,57
11	101,22	96,40	96,40	92,27	4,47	0,00	5,00	9,70
9 Bis	83,42	79,45	79,45	89,39	-11,12	0,00	5,00	-6,68

Gorgonzola								
Canale	contributi				+/- %			
	2024	2023	2022	2021	2022/2021	2023/2022	2024/2023	2024/2021
1/2	58,41	55,63	55,63	55,52	0,20	0,00	5,00	5,21
1/3	102,79	97,89	97,89	98,18	-0,29	0,00	5,00	4,69
1/4	100,97	96,16	96,16	93,19	3,18	0,00	5,00	8,34
1/5	92,49	88,08	88,08	88,49	-0,46	0,00	5,00	4,52
6/1	116,52	110,97	110,97	108,54	2,24	0,00	5,00	7,35
6/7	97,25	92,62	92,62	89,66	3,31	0,00	5,00	8,47
6/8	104,23	99,27	99,27	96,29	3,09	0,00	5,00	8,24
6/9	64,69	61,61	61,61	91,11	-32,38	0,00	5,00	-28,99
7	111,19	105,90	105,90	102,92	2,89	0,00	5,00	8,04
8/1	116,52	110,97	110,97	108,54	2,24	0,00	5,00	7,35
8/2	118,38	112,74	112,74	109,76	2,72	0,00	5,00	7,85
8/3	143,85	137,00	137,00	134,00	2,24	0,00	5,00	7,35
8/6	122,99	117,14	117,14	108,86	7,60	0,00	5,00	12,98
8/4	127,78	121,70	121,70	118,71	2,52	0,00	5,00	7,64
8/5	112,87	107,50	107,50	97,97	9,73	0,00	5,00	15,21
9/2	116,52	110,97	110,97	108,54	2,24	0,00	5,00	7,35
9/3	116,52	110,97	110,97	108,54	2,24	0,00	5,00	7,35
10/3	107,98	102,84	102,84	103,12	-0,27	0,00	5,00	4,71
10/4	124,33	118,41	118,41	115,04	2,93	0,00	5,00	8,08
11	116,52	110,97	110,97	108,54	2,24	0,00	5,00	7,35
11 Bis	116,52	110,97	110,97	108,54	2,24	0,00	5,00	7,35
2	108,00	102,86	102,86	99,89	2,97	0,00	5,00	8,12
2 Bis	85,46	81,39	81,39	78,65	3,48	0,00	5,00	8,65
4	77,14	73,47	73,47	87,95	-16,47	0,00	5,00	-12,29
3	77,14	73,47	73,47	87,95	-16,47	0,00	5,00	-12,29
5	104,10	99,14	99,14	96,17	3,09	0,00	5,00	8,24
9/1	143,85	137,00	137,00	134,00	2,24	0,00	5,00	7,35

# CONSORZIO DI BONIFICA EST TICINO VILLORESI

## ANNO 2024

### CONTRIBUTO PER LA CONSERVAZIONE DELLA RETE E DEGLI IMPIANTI

**TABELLA CONTRIBUTI PER ZONA CON INDICI DI BENEFICIO**

ZONA		Coeff. Benef.	Imponibile	Contributo applicato €
2a	Villoresi Comizi Pilota Villoresi	1,400	Ettari	119,24
2b	Villoresi	1,000	Ettari	85,17
2c	Villoresi Fontanili	0,250	Ettari	21,29
3a	Naviglio Martesana	1,000	Ettari	48,88
3b	Naviglio Martesana Fontanili	0,250	Ettari	12,22
4a	Naviglio Grande, Bereguardo	1,000	Ettari	30,10
4b	Gariga, Ravano	1,000	Ettari	90,18
4b	Ricotti	1,000	Ettari	30,10
4c	Navigli con deficit idrico	0,500	Ettari	15,05
4d	Monticelli Pavese	-	Ettari	-
5	Lambro	1,000	Ettari	7,08

**TABELLA COMUNI CON RELATIVE ZONE DI APPARTENENZA**

PROVINCIA DI MILANO E LODI						PROVINCIA DI PAVIA			
Comune	Zona	Comune	Zona	Comune	Zona	Comune	Zona	Comune	Zona
ABBIATEGRASSO	4a	CASSINETTA DI L.	2c	MAGENTA	4a	ROBECCHETTO CON I.	4a	ALBUZZANO	4c
	2b		2b		2b		2b	BADIA PAVESE	4c
	4a	CASTANO PRIMO	4a	MARCALLO CON C.	2b	ROBECCO S/N	4a		4b
AGRATE BRIANZA	2b		2a	MARUDO	5		2b	SIZIANO	4c
ALBAIRATE	2c		2b	MASATE	2b	RODANO	3b	BASCAPE'	5
	2b	CASTIRAGA VIDARDO	5	MEDIGLIA	3b		3a	BATTUDA	4c
ARCONATE	2b	CERNUSCO S/N	2b	MELEGNANO	5	ROSATE	4a	BELGIOIOSO	4c
ARESE	2b		3a	MELZO	3b		4a	BEREGUARDO	4a
ARLUNO	2b	CERRO AL LAMBRO	5		3a		4c		4a
ASSAGO	4a	CESANO BOSCONI	2c	MESERO	2b	ROZZANO	4a	BORGARELLO	4c
BAREGGIO	2c		2b	MILANO	2c		4c	BORNASCO	4c
	2b	CINISELLO B.	2b		4a		5	CASORATE PRIMO	4a
BASIGLIO	4c	CISLIANO	2c		3b	SALERANO SUL LAMBRO	5		4c
BELLINZAGO L.	2b		2b		2b	SAN COLOMBANO AL L.	4c	CERANOVA	4c
	3a	COLOGNO MONZESE	3b		4c		5	CERTOSA DI PAVIA	4c
BERNATE TICINO	4a		2b	MONZA	2b	SAN DONATO MILANESE	3b	CHIGNOLO PO	4c
	2b	COLTURANO	3b		5		5		4b
BESATE	4a	CORBETTA	2c	MORIMONDO	4a	SAN GIULIANO MILANESE	3b	COPIANO	4c
	4a		2b		4a		5	CORTEOLONA	4c
BINASCO	4a	CORMANO	2b	MOTTA VISCONTI	4a	SANT'ANGELO LODIGIANO	5		4b
	4c	CORNAREDO	2c		4a	SANTO STEFANO TICINO	2b	COSTA DE NOBILI	4c
BOFFALORA TICINO	4a		2b	MUGGIO'	2b	SEDRIANO	2c		4b
	2b	CORSICO	2c	NERVIANO	2b		2b	CURA CARPIGNANO	4c
BOLLATE	2b		4a	NOSATE	4a	SEGRATE	3b	FILIGHERA	4c
BRESSO	2b	CUGGIONO	4a		2b	SENAGO	2b	GENZONE	4c
BRUGHERIO	2b		2b	NOVA MILANESE	2b	SETTALA	3b	GERENZAGO	4c
BUBBIANO	4a	CUSAGO	2c	NOVATE MILANESE	2b	SETTIMO MILANESE	2c	GIUSSAGO	4c
	4c		2b	NOVIGLIO	4a		2b	INVERNO E MONTELEONE	4c
BUCCINASCO	4a	CUSANO MILANINO	2b	OPERA	5	TREZZANO SUL NAVIGLIO	2c	LANDRIANO	4c
BUSCATE	2a	GAGGIANO	2c	OSSONA	2b		4a		5
	2b		4a	OZZERO	4a	TRIBIANO	3b	LARDIRAGO	4c
BUSSERO	2b	GARBAGNATE M.SE	2b		4a	TRUCCAZZANO	3b	LINAROLO	4c
BUSTO GAROLFO	2a	GESSATE	2b	PADERNO DUGNANO	2b		3a	MAGHERNO	4c
	2b	GORGONZOLA	2b	PANTIGLIATE	3b	TURBIGO	4a	MARCIGNAGO	4c
CALVIGNASCO	4c		3a	PARABIAGO	2a		2b	MARZANO	4c
CAMBIAGO	2b	GRAFFIGNANA	5		2b	VALERA FRATTA	5		4c
CAPONAGO	2b	GUDO VISCONTI	4a	PERO	2b	VANZAGO	2b	MIRADOLO TERME	4c
CARPIANO	5		4a	PESCHIERA BORROMEO	3b	VERMEZZO	2c	MONTECELLI PAVESE	4d
CARUGATE	2b	INVERUNO	2b	PESSANO CON BORNAGO	2b		4a		
CASALETTO LOD.	5	INZAGO	2b	PIEVE EMANUELE	4c	VERNATE	4a	PAVIA	4c
CASARILE	4c		3a	PIOLTELLO	3b		4c	PIEVE PORTO MORONE	4c
CASELLE LURANI	5	LACCHIARELLA	4c		3a	VIGNATE	3a		4b
CASOREZZO	2b	LAINATE	2b	POGLIANO MILANESE	2b	VIMODRONE	2b	ROGNANO	4c
CASSANO D'ADDA	2b	LIMBIATE	2b	POZZUOLO MARTESANA	3b		3a	RONCARO	4c
	3a	LISCATE	3b		3a	VITTUONE	2c	SAN GENESIO ED UNITI	4c
CASSINA DE' PECCHI	2b		3a	PREGNANA MILANESE	2b		2b	SAN ZENONE PO	4c
	3a	LOCATE TRIULZI	5	RHO	2b	ZELO SURRIGONE	4a		4b
						ZIBIDO SAN GIACOMO	4a	SANT'ALESSIO CON VIALONE	4c
							4c		



# CONSORZIO DI BONIFICA EST TICINO VILLORESI

## ANNO 2024

### CONTRIBUTO DI BONIFICA TERRENI E FABBRICATI

#### TABELLA CONTRIBUTI PER ZONA CON INDICI DI BENEFICIO

<b>Aree a Est Olonetta (indice di efficienza 1)</b>								
Quota m/slm	Terreni			Fabbricati				
	indice	imponibile	€	Cat	indice	Imponibile	Riduzione	€
fino a 51	0,6	R.D.	0,900	A,B,C,	1	R.C.	0,2	0,300
				D, A/10			0,1	0,150
				C1			0,068	0,102
da 51,01 a 53	0,54		0,810	A,B,C,	0,9		0,2	0,270
				D, A/10			0,1	0,135
				C1			0,068	0,092
da 53,01 a 55	0,48		0,720	A,B,C,	0,8		0,2	0,240
				D, A/10			0,1	0,120
				C1			0,068	0,082
da 55,01 a 59	0,42		0,630	A,B,C,	0,7		0,2	0,210
				D, A/10			0,1	0,105
				C1			0,068	0,071
oltre 59	0,36	0,540	A,B,C,	0,6	0,2	0,180		
			D, A/10		0,1	0,090		
			C1		0,068	0,061		

<b>Aree a Ovest Olonetta (indice di efficienza 0,5)</b>								
Quota m/slm	Terreni			Fabbricati				
	indice	imponibile	€	Cat	indice	Imponibile	Riduzione	€
fino a 51	0,3	R.D.	0,450	A,B,C,	0,5	R.C.	0,2	0,150
				D, A/10			0,1	0,075
				C1			0,068	0,051
da 51,01 a 53	0,27		0,405	A,B,C,	0,45		0,2	0,135
				D, A/10			0,1	0,068
				C1			0,068	0,046
da 53,01 a 55	0,24		0,360	A,B,C,	0,4		0,2	0,120
				D, A/10			0,1	0,060
				C1			0,068	0,041
da 55,01 a 59	0,21		0,315	A,B,C,	0,35		0,2	0,105
				D, A/10			0,1	0,053
				C1			0,068	0,036
oltre 59	0,18	0,270	A,B,C,	0,3	0,2	0,090		
			D, A/10		0,1	0,045		
			C1		0,068	0,031		