



## Delibera CDA n. 267 del 21 Novembre 2017

|                           |             |          |   |         |   |
|---------------------------|-------------|----------|---|---------|---|
| Folli Alessandro          | Consigliere | presente | X | assente |   |
| Ubiali Alessandro         | Consigliere | presente | X | assente |   |
| Arrigo Arrigoni           | Consigliere | presente | X | assente |   |
| Baroni Giuseppe Roberto   | Consigliere | presente | X | assente |   |
| Bianchi Luigi             | Consigliere | presente | X | assente |   |
| Bonati Antonio            | Consigliere | presente |   | assente | X |
| Castiglioni Pierluigi     | Consigliere | presente | X | assente |   |
| Cobianchi Angelo          | Consigliere | presente | X | assente |   |
| Doni Davide               | Consigliere | presente | X | assente |   |
| Ghisoni Giovanni Giuseppe | Consigliere | presente | X | assente |   |
| Merlo Flavio              | Consigliere | presente |   | assente | X |
| Moretti Luciano           | Consigliere | presente | X | assente |   |
| Orlando Michele           | Consigliere | presente | X | assente |   |
| Turconi Adriano           | Consigliere | presente | X | assente |   |

Oggetto:

Bilancio di Previsione 2018 (Budget) e determinazione contributi consortili.

### IL CONSIGLIO D'AMMINISTRAZIONE

Vista la seguente proposta di deliberazione della DIREZIONE AREA AFFARI GENERALI E RISORSE  
CONSIDERATO

- la proposta di Bilancio di Previsione (Budget) e la proposta di Cash Flow predisposte dagli uffici consortili per l'anno 2018, che tengono distinte la gestione istituzionale dalla parte commerciale ai fini di una migliore individuazione delle peculiarità delle due specifiche attività;
- il Piano di Classifica, approvato con Delibera di Giunta Regionale n° X/738 del 27 Settembre 2013, e le ulteriori elaborazioni effettuate per l'applicazione graduale del piano stesso;
- la deliberazione n. 266 del Consiglio di Amministrazione nella seduta del 21 Novembre 2017 di "Approvazione dei criteri di graduale applicazione del nuovo Piano di Classifica per l'anno 2018";
- la documentazione relativa alla determinazione dei contributi consortili per l'anno 2018, redatta secondo quanto esposto ai punti precedenti;
- la relazione accompagnatoria al Bilancio di Previsione 2018 (Budget);
- la relazione del Revisore Unico dei Conti;

DELIBERA

1. E' approvato il Bilancio di Previsione 2018 (Budget) con la relativa relazione accompagnatoria e la relazione del Revisore Unico dei Conti, che vengono allegati alla presente deliberazione per formarne parte integrante e sostanziale.



2. E' approvata la determinazione dei contributi consortili per l'anno 2018, che viene allegata alla presente deliberazione per formarne parte integrante e sostanziale.
3. E' dato mandato agli uffici consortili competenti per tutti gli adempimenti conseguenti.

*Preso atto dei pareri in merito formulati dai Dirigenti interessati (v. allegato);*

*Con voti unanimi resi come per legge,*

**DELIBERA**

Di approvare la suindicata proposta.

Il Presidente  
*Alessandro Folli*

Milano – sede consortile 21 novembre 2017



*Allegato A alla delibera n. 267 del 21 novembre 2017 avente oggetto:*  
Bilancio di Previsione 2018 (Budget) e determinazione contributi consortili.

1. Bilancio di Previsione 2018 (Budget) e Cash Flow 2018 con relazione accompagnatoria.
2. Relazione del Revisore Unico dei Conti.
3. Determinazione dei contributi consortili per l'anno 2018.

CONSORZIO DI BONIFICA EST TICINO - VILLORESI

BUDGET ANNO 2018

| BUDGET   | ISTITUZIONALE        | COMMERCIALE         | TOTALE GENERALE      |
|--|----------------------|---------------------|----------------------|
| Ricavi da attività commerciale                                   | 0,00                 | 1.133.000,00        | 1.133.000,00         |
| Affitti e rimborsi spese da beni patrimoniali                    | 42.500,00            | 0,00                | 42.500,00            |
| Dividendi da società partecipate                                 | 50.000,00            | 0,00                | 50.000,00            |
| Contributi per concessioni a terzi                               | 2.700.535,00         | 0,00                | 2.700.535,00         |
| Contributi da acquedotti privati                                 | 377.000,00           | 0,00                | 377.000,00           |
| Contributi da terreni e bonifica                                 | 3.354.515,81         | 0,00                | 3.354.515,81         |
| Acqua ad uso extra-irriguo                                       | 480.447,52           | 0,00                | 480.447,52           |
| Acqua irrigua  | 2.856.820,76         | 0,00                | 2.856.820,76         |
| Contributi da acquedotti - altri gestori                         | 2.747.329,33         | 0,00                | 2.747.329,33         |
| Contributo Enel gestione OO.PP.                                  | 240.000,00           | 0,00                | 240.000,00           |
| Servitù e spese di istruttoria                                   | 37.500,00            | 0,00                | 37.500,00            |
| Stralci, volture e varie   | 50.000,00            | 0,00                | 50.000,00            |
| Contributo Regione Lombardia                                     | 0,00                 | 0,00                | 0,00                 |
| Contributi vari  | 536.500,00           | 0,00                | 536.500,00           |
| Canoni concessori e servizi correlati su beni propri e demaniali | 34.000,00            | 0,00                | 34.000,00            |
| Risconti passivi   | 53.400,50            | 0,00                | 53.400,50            |
| <b>VALORE DELLA PRODUZIONE VENDUTA</b>                           | <b>13.560.548,92</b> | <b>1.133.000,00</b> | <b>14.693.548,92</b> |
| Gestione immobili  | 155.100,00           | 0,00                | 155.100,00           |
| Servizi e utenze varie   | 924.000,00           | 10.000,00           | 934.000,00           |
| <b>SPESE GENERALI</b>  | <b>1.079.100,00</b>  | <b>10.000,00</b>    | <b>1.089.100,00</b>  |
| Rete di bonifica idraulica                                       | 162.000,00           | 0,00                | 162.000,00           |
| Reti irrigue   | 2.319.675,00         | 184.000,00          | 2.503.675,00         |
| <b>SPESE PER LA GESTIONE DELLE OPERE</b>                         | <b>2.481.675,00</b>  | <b>184.000,00</b>   | <b>2.665.675,00</b>  |
| Indennità di carica e spese di rappresentanza istituzionali      | 97.700,00            | 0,00                | 97.700,00            |
| Organi di vigilanza  | 89.800,00            | 0,00                | 89.800,00            |
| Elezioni consortili  | 0,00                 | 0,00                | 0,00                 |
| Contributi associativi   | 110.000,00           | 0,00                | 110.000,00           |
| Spese per il funzionamento degli uffici                          | 787.600,00           | 0,00                | 787.600,00           |
| Affitti passivi  | 40.000,00            | 0,00                | 40.000,00            |
| Comunicazione  | 60.000,00            | 0,00                | 60.000,00            |
| Consulenze amministrative, legali e tecniche                     | 306.500,00           | 65.000,00           | 371.500,00           |
| Spese di progettazione, D.L. , CSE                               | 131.000,00           | 0,00                | 131.000,00           |
| Acquisti non ammortizzabili                                      | 0,00                 | 0,00                | 0,00                 |
| Costi di esercizio mezzi di trasporto e macchine operatrici      | 393.700,00           | 61.200,00           | 454.900,00           |
| Officina e magazzino   | 94.500,00            | 0,00                | 94.500,00            |
| <b>COSTI DIVERSI</b>   | <b>2.110.800,00</b>  | <b>126.200,00</b>   | <b>2.237.000,00</b>  |
| <b>VALORE AGGIUNTO</b>   | <b>7.888.973,92</b>  | <b>812.800,00</b>   | <b>8.701.773,92</b>  |
| Retribuzioni personale d'ufficio                                 | 2.931.270,00         | 150.000,00          | 3.081.270,00         |
| Retribuzioni personale salariato                                 | 1.090.000,00         | 39.000,00           | 1.129.000,00         |
| Retribuzioni personale O.T.D.                                    | 406.000,00           | 0,00                | 406.000,00           |
| Contributi previdenziali personale d'ufficio                     | 1.301.428,00         | 100.000,00          | 1.401.428,00         |
| Contributi assicurativi personale d'ufficio                      | 35.000,00            | 0,00                | 35.000,00            |
| Contributi previdenziali personale salariato                     | 591.200,00           | 38.000,00           | 629.200,00           |
| Contributi assicurativi personale salariato                      | 25.000,00            | 0,00                | 25.000,00            |
| Contributi previdenziali personale O.T.D.                        | 185.700,00           | 0,00                | 185.700,00           |
| Contributi assicurativi personale O.T.D.                         | 10.000,00            | 0,00                | 10.000,00            |
| Altri costi per il personale                                     | 325.000,00           | 0,00                | 325.000,00           |
| Retribuzioni pensionati  | 3.000,00             | 0,00                | 3.000,00             |
| Aggiornamento professionale                                      | 63.600,00            | 0,00                | 63.600,00            |
| Spese per la sicurezza dei luoghi di lavoro                      | 98.500,00            | 0,00                | 98.500,00            |
| Fondo sistema premiante  | 350.000,00           | 0,00                | 350.000,00           |
| <b>TOTALE SPESE DEL PERSONALE</b>                                | <b>7.415.698,00</b>  | <b>327.000,00</b>   | <b>7.742.698,00</b>  |
| <b>MARGINE OPERATIVO LORDO</b>                                   | <b>473.275,92</b>    | <b>485.800,00</b>   | <b>959.075,92</b>    |
| Ammortamento immobilizzazioni immateriali                        | 355.564,98           | 11.600,00           | 367.164,98           |
| Ammortamento immobilizzazioni materiali                          | 356.710,94           | 322.200,00          | 678.910,94           |
| <b>TOTALE AMMORTAMENTI E SVALUTAZIONI</b>                        | <b>712.275,92</b>    | <b>333.800,00</b>   | <b>1.046.075,92</b>  |
| <b>RISULTATO OPER. DELLA GESTIONE CARATT.</b>                    | <b>(239.000,00)</b>  | <b>152.000,00</b>   | <b>(87.000,00)</b>   |
| Acc.to per rischi ed oneri futuri                                | 0,00                 | 0,00                | 0,00                 |
| <b>ACC.TO PER RISCHI ED ONERI FUTURI</b>                         | <b>0,00</b>          | <b>0,00</b>         | <b>0,00</b>          |
| Interessi e proventi finanziari                                  | 0,00                 | 0,00                | 0,00                 |
| Interessi e oneri finanziari                                     | (10.000,00)          | (152.000,00)        | (162.000,00)         |
| <b>PROVENTI E ONERI FINANZIARI</b>                               | <b>(10.000,00)</b>   | <b>(152.000,00)</b> | <b>(162.000,00)</b>  |
| Oblazioni e contributi   | 0,00                 | 0,00                | 0,00                 |
| Proventi straordinari di reddito                                 | 0,00                 | 0,00                | 0,00                 |
| Oneri straordinari di gestione                                   | 0,00                 | 0,00                | 0,00                 |
| <b>TOTALE PROVENTI E ONERI STRAORDINARI</b>                      | <b>0,00</b>          | <b>0,00</b>         | <b>0,00</b>          |
| <b>RISULTATO PRIMA DELLE IMPOSTE</b>                             | <b>(249.000,00)</b>  | <b>0,00</b>         | <b>(249.000,00)</b>  |
| IRAP   | 435.000,00           | 0,00                | 435.000,00           |
| Imposte su immobili e patrimonio                                 | 130.000,00           | 0,00                | 130.000,00           |
| Tasse su immobili e patrimonio                                   | 59.000,00            | 0,00                | 59.000,00            |
| <b>IMPOSTE STIMATE DI PERIODO</b>                                | <b>624.000,00</b>    | <b>0,00</b>         | <b>624.000,00</b>    |
| <b>RISULTATO DI PERIODO</b>                                      | <b>(873.000,00)</b>  | <b>0,00</b>         | <b>(873.000,00)</b>  |
| Spese generali, gestione opere e costi diversi/Val.Produz.       | 41,82%               | 28,26%              | 40,78%               |
| Spese del personale/Val.Produz.                                  | 54,69%               | 28,86%              | 52,69%               |
| Margine Operativo Lordo/Val.Produz.                              | 3,49%                | 42,88%              | 6,53%                |
| Gest.Caratt./Val.Produz.   | -1,76%               | 13,42%              | -0,59%               |
| Risultato Gestione/Val.Produz.                                   | -6,44%               | 0,00%               | -5,94%               |

CONSORZIO DI BONIFICA EST TICINO - VILLORESI

PREVISIONE FLUSSI DI CASSA 2018

(Cash Flow)

| BUDGET DI CASSA 2018<br>(Cash Flow)   | ISTITUZIONALE        | COMMERCIALE         | TOTALE GENERALE      |
|---|----------------------|---------------------|----------------------|
| <b>Banca iniziale al 1.01.2018 (stima)</b>                                  |                      |                     | <b>9.000.000,00</b>  |
| Entrate ordinarie<br><i>FLUSSI DI CASSA DA GESTIONE ORDINARIA - ENTRATE</i> | 13.000.000,00        | 270.000,00          | 13.270.000,00        |
|   | 13.000.000,00        | 270.000,00          | 13.270.000,00        |
| Entrate da lavori in concessione  | -                    | -                   | 0,00                 |
| Entrate straordinarie   | -                    | -                   | 0,00                 |
| Centrali idroelettriche   | -                    | 860.000,00          | 860.000,00           |
| <i>FLUSSI DI CASSA DA GESTIONE STRAORDINARIA - ENTRATE</i>                  | -                    | 860.000,00          | 860.000,00           |
| <b>TOTALE ENTRATE</b>   | <b>13.000.000,00</b> | <b>1.130.000,00</b> | <b>14.130.000,00</b> |
| Uscite ordinarie<br><i>FLUSSI DI CASSA DA GESTIONE ORDINARIA - USCITE</i>   | 14.000.000,00        | 600.000,00          | 14.600.000,00        |
|   | 14.000.000,00        | 600.000,00          | 14.600.000,00        |
| Uscite per lavori in concessione  | -                    | -                   | 0,00                 |
| Uscite straordinarie  | -                    | -                   | 0,00                 |
| Rimborso contratto di finanziamento   | -                    | 330.000,00          | 330.000,00           |
| Oneri finanziari  | -                    | 150.000,00          | 150.000,00           |
| <i>FLUSSI DI CASSA DA GESTIONE STRAORDINARIA - USCITE</i>                   | -                    | 480.000,00          | 480.000,00           |
| <b>TOTALE USCITE</b>  | <b>14.000.000,00</b> | <b>1.080.000,00</b> | <b>15.080.000,00</b> |
| <b>Banca fine periodo 31.12.2018 (stima)</b>                                |                      |                     | <b>8.050.000,00</b>  |



**RELAZIONE ACCOMPAGNATORIA  
AL BILANCIO DI PREVISIONE 2018  
(BUDGET)**



### **PREMESSA**

Il budget 2018 completa idealmente il percorso iniziato 5 anni fa dal CDA dell'ente per lo sviluppo delle nuove funzioni di carattere territoriale assegnate dalla Regione Lombardia e di contemporaneo risanamento e consolidamento delle funzioni tradizionali di servizio all'agricoltura.

Pertanto anche nel 2018 è previsto di continuare la valorizzazione del reticolo consortile migliorandone l'efficienza come strumento per la dispensa e controllo delle acque ad uso irriguo e la sua fruibilità a fini ambientali, turistico-ricreativi e per la produzione idroelettrica. Sono inoltre consolidate le esperienze professionali relative alle nuove funzioni consortili acquisite negli anni scorsi in materia di difesa del suolo, valorizzazione e gestione delle vie navigabili.

Le nuove funzioni, unite alle numerose possibilità di valorizzazione offerte dalla rete idrica consortile e alla elevata professionalità raggiunta dal personale consortile nella fornitura di servizi permette di ampliare ulteriormente nel 2018 l'ambito delle entrate extra agricole, compensando l'aumento inevitabile dei costi di gestione e minimizzando gli aumenti dei contributi consortili a carico dell'utenza agricola.

Per effetto di queste attente politiche di sviluppo ed efficientamento dell'organizzazione consortile, l'attività di riallineamento dei costi di gestione alle effettive entrate a carico della contribuenza, iniziata da tempo, vedrà nel 2018 un ulteriore, sensibile, avvicinamento all'obiettivo del definitivo pareggio. Il disavanzo strutturale 2018, infatti, è circa la metà di quello corrispondente del 2017, attestandosi a 0,9 milioni di euro, integralmente coperti con gli accantonamenti prudenziali effettuati negli anni scorsi proprio allo scopo di diluire nel tempo gli impatti del riallineamento dei costi sul mondo agricolo.

Per il 2018 è da rimarcare inoltre che non sono previsti, a differenza degli anni precedenti, consistenti incrementi di quelle entrate straordinarie legate ai grandi progetti di investimento regionali e statali legati ad Expo 2015. I nuovi programmi di sviluppo degli investimenti pubblici a favore delle reti di bonifica e irrigazione, attualmente in corso, esplicheranno infatti i loro effetti solo a partire dal 2019/2020. Ciò nonostante l'Ente sta attuando una politica tesa, da un lato, ad aumentare sempre più l'efficienza di gestione, diversificando altresì le fonti di entrata, dall'altro a contenere i costi di esercizio – senza pregiudicare o ridurre però la qualità e il livello dei servizi offerti – attraverso una ponderata riorganizzazione del personale e una puntuale revisione di procedure, organizzazione, lavori e forniture. Questo programma di efficientamento complessivo permetterà nel 2018 di liberare risorse, ancorché limitate, per l'avvio di un piano di manutenzioni straordinarie sulla rete consortile totalmente autofinanziato.

Nel 2018 è prevista, inoltre, una prima, modesta (50.000,00 euro), entrata dall'investimento effettuato con EGPV per la realizzazione e gestione della centrale idroelettrica di Panperduto. La gestione commerciale complessiva (comprendente l'esercizio della



centrali di Monza) è invece prevista in sostanziale pareggio a causa della necessità di assorbire gli elevati ammortamenti e costi non ricorrenti per la loro ottimizzazione.

Pur nelle attuali condizioni di contenimento dei costi gestionali il Consorzio sta fortemente investendo in termini progettuali per incrementare lo sfruttamento idroelettrico delle acque distribuite.

Prosegue inoltre l'allargamento dell'area di influenza del Consorzio; a seguito della nuova ridelimitazione regionale, con l'inserimento nel comprensorio consortile delle aree pedemontane a nord del Canale Villoresi, sono diventati ormai oltre 400 i comuni del nostro territorio, esteso su oltre 3900 kmq; comuni non attraversati dalla rete irrigua consortile ma con tematiche legate alla gestione dei reticoli minori e alla difesa del suolo; questo passaggio potrà comportare il riconoscimento di nuove funzioni territoriali in ambito istituzionale similmente a quanto fatto con Regione Lombardia in materia di difesa del suolo.

E' in fase di definizione il nuovo piano di classifica degli immobili che detterà le nuove regole di attribuzione dei benefici e orienterà l'attività dell'ente nel prossimo futuro.

Il nuovo piano sarà anche l'occasione per una applicazione di criteri di riparto delle spese tra le varie zone più semplici e aderenti alla mutata condizione dei benefici esistenti.

E' pertanto possibile affermare che, dopo 5 anni difficili ma straordinari per impegno e grandiosità degli investimenti effettuati (oltre 100 milioni di opere sulla rete consortile) e attività innovative realizzate (energia, navigazione, turismo, musei, ambiente), con le azioni intraprese nel quinquennio passato si sono poste le basi per il definitivo risanamento dell'Ente e del suo consolidamento a beneficio del mondo agricolo e di tutto il territorio che vive e prospera, oggi come sempre in passato, grazie ad un corretto e oculato utilizzo della risorsa acqua nelle sue molteplici declinazioni. Il Bilancio preventivo 2018 – (budget) è dunque una base di partenza per il definitivo equilibrio di bilancio tra entrate e spese correnti, sino ad ora garantito esclusivamente da entrate di carattere straordinario.

Come eredità del grande lavoro di questi anni resta, oltre alle opere ben visibili, un ricco patrimonio di conoscenze e professionalità cresciute in questi anni che ha reso possibile la realizzazione di opere ingenti e complesse; conoscenze ed esperienze non solo in campo progettuale e realizzativo ma anche in quello amministrativo, dalla gestione delle procedure di appalto al coordinamento tecnico ed amministrativo dei complessi iter legati ai diversi finanziamenti, Cariplo, regionali, comunitari, che sempre più ci viene riconosciuto anche all'esterno.

Ma nuove prove attendono nei prossimi anni i Consorzi di bonifica e quindi ETVilloresi: l'evoluzione in atto in materia di acque sempre più vede da un lato esigenza di conoscenza e programmazione - ma anche forti vincoli posti dalle normative, specie comunitarie - e dall'altro la forte necessità di razionalizzazione nell'uso della risorsa e di integrazione di diversi soggetti e sistemi di gestione delle acque. Tutto ciò comporta sfide nuove e complesse: conoscenza, analisi, sperimentazione di diverse modalità di gestione.

Alla nuova consiliatura è dunque affidato il compito di quindi assicurare un equilibrio fra l'esigenza di mantenimento del "patrimonio" di professionalità acquisite, da custodire e





preservare, ma al contempo da reindirizzare per assicurare un nuovo posizionamento strategico del Consorzio, atto a raccogliere, e vincere, le nuove sfide.

### **PROGRAMMI PRINCIPALI PER L'ANNO 2018**

#### Lavori sulla rete dei canali

Sono attualmente in corso, e verranno conclusi nel corso dell'asciutta primaverile 2018 i lavori sul Naviglio di Pavia, già avviati nell'anno 2017 e finanziati da Regione Lombardia (DGR 2735/2014, 4360/2015 e 4439/2015).

Nel corso dell'anno 2017 è stata correttamente sviluppata e portata a termine, rispettando la strettissima tempistica prevista dal bando ministeriale, la progettazione esecutiva degli interventi di "Impermeabilizzazione del Canale Principale Adduttore Villoresi nei comuni di Somma Lombardo, Vizzola Ticino, Arconate, Busto Garolfo e Parabiago", per un consistente importo complessivo, pari a € 20.951.388,80. Le opere sono candidate alla partecipazione al bando del Programma Nazionale di Sviluppo Rurale 2014-2020: Misura 4 – Sottomisura 4.3 - Investimenti in infrastrutture per lo sviluppo l'ammodernamento e l'adeguamento dell'agricoltura e della silvicoltura, compresi l'accesso ai terreni agricoli e forestali, la ricomposizione e il miglioramento fondiario, l'approvvigionamento e il risparmio di energia e risorse idriche; Tipologia di operazione 4.3.1 - Investimenti in infrastrutture irrigue, al fine di ottenere i finanziamenti necessari all'intervento.

È inoltre in corso di progettazione, nel quadro del programma di opere destinate a risolvere le problematiche legate agli eventi di piena del sistema di torrenti cosiddetto "delle Trobbie" e ad alleggerirne gli oneri e l'impatto sul Naviglio Martesana, uno scaricatore del Naviglio stesso nel fiume Adda, in comune di Vaprio, subito a valle delle paratoie di S. Bartolomeo, ed in corrispondenza dello scaricatore del Canale Villoresi in Adda.

#### Interventi alla Chiavica del Reale e alla rete di bonifica

È tra i progetti esecutivi e cantierabili in lista di attesa per i finanziamenti nel quadro degli interventi del Programma Italia Sicura il pacchetto di interventi di manutenzione straordinaria del sistema delle paratoie della Chiavica e di tutti gli organi di manovra connessi, e del suo potenziamento con l'installazione di una terza idrovora, che oltre ad alternarsi alle altre due garantendo la sicurezza e la manutenibilità dell'impianto in ogni occasione, offre la predisposizione per un futuro allacciamento di terreni ora scolanti nel bacino dell'Olonetta: l'importo complessivo è previsto in € 2.950.000.

A questa progettazione si affianca anche quella, in corso di perfezionamento e aggiornamento, delle opere di manutenzione straordinaria del Deviatore delle Acque Alte, per un importo di 2.750.000 euro.

#### Dighe del Panperduto



È attualmente in corso e sarà terminato nei primi giorni del 2018 il programma di recupero e sostituzione delle 30 paratoie dell'edificio principale di presa dal Ticino e di tutte le apparecchiature elettromeccaniche per la loro regolazione (motori, ingranaggi, quadri e impianti per la trasmissione della potenza e dei dati) che consentirà un migliore controllo, anche remoto, in ogni situazione, delle portate derivate, irrigue ed idroelettriche. Ulteriori interventi verranno realizzati, nel quadro dell'Accordo di Programma per il recupero e la valorizzazione delle dighe del Panperduto, per incrementare il processo di automazione e telecontrollo dello scaricatore dei 120 e per completare gli interventi di consolidamento di competenza del Canale Industriale gestito da ENEL Greenpower.

### Nuovi compiti sulla gestione e difesa del territorio sul reticolo idrico principale della Regione Lombardia

Negli anni 2016 e 2017 sono state impostate ed avviate le attività sperimentali di supporto a Regione Lombardia nel settore Difesa del Suolo.

In particolare il Consorzio ha provveduto a progettare ed installare un sistema di monitoraggio idropluviometrico prima sul Torrente Guisa e poi sui torrenti Pudiga e Bozzente, gettando le basi per il completamento della rete di sensori sul settore Nord-ovest nel corso del 2018. Allo stesso modo sono proseguite le attività di censimento dei corsi d'acqua oggetto di convenzione, sempre nel comparto Nord Ovest, e di supporto alle funzioni regionali in materia di polizia idraulica, consentendo l'attivazione di un significativo numero di operazioni di regolarizzazione di opere e manufatti interferenti con i corsi d'acqua.

Nel 2018 verranno, inoltre, avviate le attività manutentive della vasca di laminazione delle piene del Torrente Guisa nei comuni di Garbagnate Milanese e Bollate e, dopo la formale consegna delle opere, anche della vasca di laminazione di Inzago sul Torrente Trobbia progettata e realizzata dal Consorzio su finanziamento regionale.

Nel 2018, inoltre, verranno completate le attività di progettazione di fattibilità tecnico-economica di importanti opere di difesa idraulica del territorio, ed in particolare:

Area di laminazione sul T. Trobbia in comune di Gessate

Area di laminazione sul T. Trobbia in comune di Bellinzago Lombardo

Area di laminazione sul T. Molgora in comune di Carnate

Area di laminazione sul T. Molgora in comune di Bussero - Pessano con Bornago e Gorgonzola.

Nel corso del 2016 è stata sviluppata una prima fase programmatica di impostazione e messa a punto del rapporto di sinergia con Regione Lombardia che prevede la progressiva attivazione del maggior numero di funzioni di sostegno previste in convenzione, inizialmente su un ambito territoriale ristretto, al fine di verificare il funzionamento dell'accordo e della relativa organizzazione a tutto campo. Per il 2017 le linee guida regionali per le attività hanno individuato, come priorità, oltre alla suddetta attivazione di più funzioni, anche una estensione dei compiti di supporto di base su un ambito territoriale più ampio di quello del 2016. La garanzia delle risorse finanziarie di maggiore entità, che verranno introitate direttamente dai concessionari regionali del sistema Navigli da parte del Consorzio,



consentiranno di creare una struttura operativa dedicata ed in grado di soddisfare le priorità indicate.

In particolare, oltre alla prosecuzione del censimento delle opere idrauliche e del servizio di reperibilità sul reticolo principale (fiumi e torrenti) del quadrante Nord Ovest verranno attivate nuove funzionalità quali, ad esempio, la manutenzione e gestione delle casse di espansione sul Torrente Guisa (Garbagnate M.se/Bollate e Cesate) e sul sistema dei torrenti delle Trobbie (Inzago), e l'implementazione e gestione del sistema di monitoraggio all'asta del torrente Bozzente.

#### Nuovi corsi d'acqua nel reticolo consortile, reticoli minori e nuove opportunità

Con le diverse Delibere di Giunta Regionale, tra il 2011 e il 2016, sulla ridefinizione del reticolo idrico assegnato al Consorzio si è aperta per il Consorzio la possibilità concreta di accedere alla conoscenza, alla manutenzione e gestione e quindi, in prospettiva, al controllo dell'intera rete irrigua e colante esistente all'interno del comprensorio consortile.

Nel 2018 continuerà l'attività di confronto con i Comuni per la gestione dei reticoli minori, la partecipazione attiva ai diversi tavoli di raccordo e coordinamento con i soggetti istituzionali maggiormente coinvolti sul tema acque, la collaborazione con AIPo e CAP sui temi legati all'uso irriguo delle acque di scolo. Sarà pertanto necessario continuare a rinforzare il patrimonio di conoscenze sul tema.

#### Attività nell'ex area Expo2015

Con il decollo dei piani di riconversione ed utilizzo del sito espositivo, affidati ora alla società AREXPO, il sito EXPO richiede attività che hanno comportato per il consorzio, oltre all'erogazione di acqua tramite la Via d'Acqua Nord, la sua gestione in condizioni meteoriche normali e di emergenza e la manutenzione dei manufatti anche all'interno del sito, con rilevante impegno. Nel 2018 proseguirà la collaborazione con AREXPO oltre che per il proseguimento di tali attività, per tutti gli aspetti connessi, nelle fasi di definizione del masterplan, all'utilizzo della risorsa idrica a fini ambientali ed energetici, destinata anche a salvaguardare l'ecosistema particolarmente ricco e protetto presente nell'area.

#### Usi Idroelettrici

Dopo l'attivazione con successo delle 4 centrali di Monza e di quella di Panperduto (quest'ultima in proprietà con Enel Green Power) avvenuta nel 2016, e le attività di esercizio delle centrali realizzate con le prime ottimizzazioni necessarie per un funzionamento in sicurezza ed efficiente, proseguirà nell'anno 2018 l'attività di sviluppo delle progettazioni per l'ottenimento delle autorizzazioni necessarie alla valorizzazione di ulteriori salti idraulici sulla rete consortile. Parallelamente continuerà l'attività di ottimizzazione delle procedure di esercizio e di affinamento degli impianti e delle attrezzature sulle centrali esistenti al fine di ottimizzarne ulteriormente il rendimento.



### Navigazione

Nell'anno 2017 sono state consolidate ed approfondite le conoscenze nell'ambito della gestione del demanio idroviario con l'emissione di numerosi atti di concessione in risposta alle richieste pervenute di occupazione degli spazi, ma anche per la regolarizzare di numerose occupazioni demaniali rimaste abusive fino ad oggi. Nel corso del 2018 si prevede un'ulteriore crescita dell'attività in termini di funzionamento, accelerazione e semplificazione dei processi amministrativi per la gestione degli atti. Per ciò che concerne la sicurezza per la circolazione nautica lungo le idrovie, sono previsti interventi per l'implementazione della segnaletica di sicurezza per la navigazione, progetti volti a realizzare strutture per l'accesso ai canali (approdi e scivoli) ed infine, sarà di primaria importanza formare ed istituire un servizio di vigilanza per la navigazione che possa operare liberamente lungo i canali, in linea con i regolamenti vigenti.

Per ciò che riguarda la navigazione sperimentale turistica all'interno del bacino di Panperduto si prevede che quest'ultima continui anche per tutto l'anno 2018, anche in considerazione all'enorme successo riscosso nella passata stagione.

Nel corso del 2018 verrà migliorata ulteriormente la sezione web del sito del Consorzio dedicata alla navigazione, aggiornata costantemente e arricchita di contenuti, affinché possa essere un valido strumento per tutte le persone che si interfacceranno alla navigazione lungo le idrovie dei Navigli; inoltre verrà migliorato ed implementato il servizio di monitoraggio dei dati relativi alle altezze dei fondali.

Da ultimo verrà realizzato e pubblicato un regolamento di navigazione interno, con la finalità di approfondire tutte quelle tematiche che non vengono trattate dai regolamenti vigenti (R.R. n.3/2015, R.R. n.9/2015, R.R. n.9/2002 e L.R. n.6/2012).

### Sviluppo della multifunzionalità

Anche per l'anno 2018 il Consorzio prevede la prosecuzione delle attività di tutela e valorizzazione della rete consortile a fini ambientali, sportivi, turistico e didattico culturali. Le attività saranno realizzate nell'ambito di convenzioni e accordi con gli enti territoriali (parchi, enti locali, etc.) competenti, attraverso la ricerca di sinergie progettuali propedeutiche all'individuazione e successivo accesso a finanziamenti comunitari e/o regionali.

Continuerà analogamente il percorso di valorizzazione e potenziamento relativo agli interventi realizzati in ambito fruitivo culturale su tutto l'ambito consortile, nell'ottica di sviluppo del Network dei Musei Villoresi, e di tutte le attività connesse alla funzione ambientale di tutela e valorizzazione delle risorse presenti, tramite progetti di conservazione e valorizzazione della risorsa ecologica e lo sviluppo di studi dedicati ed interventi pilota.

Parallelamente, considerate le nuove opportunità relative al tema dei reticoli idrici, verranno sviluppati studi e interventi per testare, laddove tecnicamente possibile, l'utilizzo



della rete irrigua e dei colatori anche a servizio dei gestori del servizio idrico quale recapito di acque meteoriche o di depurazione.

#### Concessioni

Nel 2017 è continuata la sistemazione delle concessioni con grandi utenti ed in particolare si stanno portando a termine le concessioni con BrianzAcque, Pavia Acque ed Enel Distribuzione, che si concluderanno entro i primi mesi del 2018. Sono inoltre iniziate le attività di controllo ed accertamento delle "infrazioni" con elevazione dei verbali di accertamento e relative sanzioni con connessa regolarizzazione delle situazioni sanabili ed eliminazione delle altre. Nel 2018 si continuerà la sistemazione delle concessioni scadute e in scadenza con adeguamento dei relativi canoni concessori. Si procederà inoltre a sanare tutte le situazioni di infrazione rilevate dal personale di zona.

#### Nuovo piano di classifica e piano comprensoriale di bonifica

La predisposizione del nuovo piano di classifica iniziata nell'anno 2016 è stata sospesa in attesa dell'adozione e approvazione del Piano comprensoriale di Bonifica. Infatti Regione Lombardia con modifica della L.R. 31/2008 fissa la data del 30 giugno 2018 il termine per l'adozione da parte del Consorzio del Piano comprensoriale di bonifica, stabilendo inoltre che il Piano di classificazione degli immobili deve essere adeguato entro 6 mesi dalla data di approvazione del Piano comprensoriale da parte di Regione.

Redigere e approvare il Piano comprensoriale di bonifica, nella sostanza significa programmare le strategie per lo sviluppo del comprensorio e pensare alle caratteristiche e funzioni future del Consorzio per conseguire nuovi obiettivi e benefici. In tale solco, sulla base degli obiettivi generali già deliberati dal CDA, si è predisposto lo schema generale delle azioni di piano, individuando tra le stesse obiettivi specifici.

Tali obiettivi ammontanti a complessivi € 35.780.000,00, oltre ad € 680.000,00 relativi ad oneri di personale già compresi nelle spese annuali correnti, saranno da attuarsi nei dieci anni di valenza del piano comprensoriale di bonifica.

Si confida di adottare il Piano entro la metà di maggio 2018 e comunque non oltre la fine di giugno.

Nel 2018 si riprenderanno i lavori per la conclusione del piano di classificazione degli immobili, in coerenza con i principi e le azioni previsti nel piano comprensoriale.

Come già evidenziato nella relazione al bilancio preventivo 2017, la redazione del nuovo piano dovrà tener conto, per quanto conosciuto, del nuovo territorio comprensoriale, delle nuove funzioni e dei nuovi reticoli idrici attribuiti da Regione al Reticolo di bonifica di competenza consortile. Così pure occorrerà individuare e definire i benefici, anche in termini di riconoscimento economico, della funzione "ambientale" dell'acqua e dei canali (non solo per l'alimentazione della falda ma anche nei suoi diversi aspetti paesaggistici e fruitivi) ed individuare i relativi meccanismi di riscossione.



### Comunicazione

E' proseguita nel 2017 per l'Ente la buona visibilità che progressivamente ETVilloresi, anche in coincidenza dello svolgimento di Expo Milano 2015, ha saputo conquistarsi sui media (sia generalisti che di settore), soprattutto in relazione ad alcuni grandi temi, quali il potenziamento della rete idraulica, il rilancio della navigazione sull'idrovia Locarno-Milano-Venezia e lo sviluppo idroelettrico.

Il procedimento elettorale di rinnovo degli organi amministrativi dell'Ente ha poi ispirato in generale le attività connesse con la comunicazione. Infittesi le relazioni di ETVilloresi con altre altri Enti e realtà, positivamente connotate dalla volontà di collaborare per creare proficue sinergie, così come la partecipazioni a convegni e a momenti di confronto sui temi dell'acqua. Altrettanto numerosi, anche per il 2017, i rilasci di patrocini, da parte dell'Ente, in coincidenza dello svolgimento di manifestazioni ed iniziative varie a testimoniare quanto ormai il Consorzio sia considerato vero e proprio punto di riferimento sul territorio.

Tale visibilità, e soprattutto la sempre maggiore richiesta di conoscenza dell'Ente e delle sue attività da parte di utenti "non consorziati" ha comportato l'esigenza di ammodernamento anche dell'immagine del Consorzio. A fianco al proseguimento delle tradizionali attività quali il costante contatto con la stampa e le pubblicazioni divulgative, verrà confermata l'ormai consolidata ETV Flash settimanale, con un taglio sempre più incisivo di "racconto" dell'attività consortile e lo sguardo attento agli eventi sul territorio; grande spazio infine avrà nel 2018 la profonda revisione del portale istituzionale dell'Ente sia da un punto di vista grafico che sotto il profilo dei contenuti. Il prossimo anno avverrà quindi un periodo di transizione fra il vecchio e nuovo sito con la progressiva implementazione e l'arricchimento di quest'ultimo.

Ai fini invece di sviluppare ancor più la diffusione ragionata della conoscenza del Consorzio, della sua storia, delle sue attività e dell'importanza del suo lavoro, entreranno nel vivo le attività per l'attuazione del progetto Sul filo dell'acqua in Lombardia, una rete per informare, educare, crescere, finanziato da Fondazione Cariplo nell'ambito del bando Partecipazione Culturale 2016, che vede ETVilloresi quale capofila di un nutrito gruppo di partner, attivi lungo l'asse dal Ticino al Basso Pavese. Obiettivo dell'azione congiunta è la creazione di reali opportunità per potenziare in modo significativo la cultura dell'acqua attraverso la messa in rete e la fruizione di punti di interesse sul territorio quali i musei del Consorzio localizzati a Panperduto, Castano Primo, Abbiategrasso e Chignolo Po e altri poli sull'asse Naviglio-Ticino.

### Prevenzione corruzione, trasparenza e D.lgs 231/01

Proseguendo il percorso da tempo avviato di adeguamento alla normativa in materia di anticorruzione, trasparenza e responsabilità penale-amministrativa degli enti, il Consorzio nel 2017 ha posto le basi per un processo integrato ed il pieno adeguamento, in particolare, al dettato del D.Lgs. 231/01, dotandosi della funzione di Internal Audit, adottando un primo



Modello di Organizzazione e Gestione (MOG), istituendo l'Organismo di Vigilanza ed aggiornando il Codice Etico di Comportamento.

Se quindi il 2017 ha visto portare avanti le fasi di organizzazione, impostazione delle attività e riorganizzazione interna per supportare il percorso, il 2018 vedrà il pieno avvio delle attività.

In particolare l'approvazione ed adozione di una prima versione del Modello (MOG), partendo dall'analisi della struttura organizzativa del Consorzio e delle diverse attività svolte, ha portato in prima battuta all'individuazione delle aree aziendali maggiormente a rischio di commissione dei reati per i quali è prevista la responsabilità amministrativa dell'ente, e successivamente alla previsione di specifici protocolli e procedure di prevenzione. Si tratta di un primo avvio da portare a termine entro il prossimo anno dal momento che il MOG fotografa l'attuale situazione e potrà essere oggetto di successive implementazioni e opportuni aggiornamenti anche con il supporto dell'Organismo di Vigilanza.

E' evidente che la piena attuazione delle normative incide significativamente sul bilancio 2018, dovendosi prevedere, oltre a specifiche risorse finanziarie per il funzionamento dell'OdV, anche l'individuazione di specifiche risorse umane dedicate, da formare e affiancare ai nuovi organismi, ma l'intero percorso potrà portare, se ben agito, alla revisione di procedure interne ormai superate e ad un effettivo miglioramento dell'organizzazione interna e dei sistemi di controllo.

### **RELAZIONE AL BUDGET**

Il Bilancio di previsione per l'esercizio 2018 è redatto in forma economico patrimoniale e, quindi, coerentemente ai relativi principi generali.

I documenti allegati sono il Budget e il Cash-Flow. Il primo è un Budget in forma scalare e mostra la previsione dei ricavi e dei costi di esercizio. Il secondo evidenzia i flussi di cassa in entrata ed uscita presunti che andranno ad influire sulle disponibilità liquide dell'Ente.

Il risultato delle gestione istituzionale mostra una perdita presunta di € 873.000,00 a cui copertura sono destinate le risorse, di pari importo, derivanti dallo smobilizzo di due fondi oneri accantonati negli anni precedenti e la cui funzione è venuta meno. Viene pertanto realizzata la chiusura in sostanziale pareggio.

Le esigenze di bilancio della gestione istituzionale, pari a €14.433.548,92, risultano complessivamente aumentate del 5,74% rispetto all'esercizio precedente. I contributi a diretto carico del mondo agricolo (comprensoriale e utenza irrigua) riportano delle lievi variazioni, per un aumento complessivo del 1,98%. In particolare il gettito delle utenze irrigue, è aumentato del 4,74%, mentre il contributo comprensoriale subisce una lieve inflessione (circa -0,26%).

Il budget commerciale si chiude in pareggio. Rimangono da concludere alcune attività marginali del contratto con Expo, prosegue la collaborazione con Arexpo per la gestione dell'ex sito espositivo, si consolida la produzione idroelettrica delle centrali di Monza.



### BREVE ANALISI DELLE PRINCIPALI VOCI DEL BUDGET

#### **Uscite**

Gli oneri di personale per il 2018 si mantengono stabili rispetto al precedente esercizio. Sono compresi nelle stime sia l'incremento dovuto agli scatti di anzianità maturati che la quota di rinnovo contrattuale.

Le quote di ammortamento afferenti l'esercizio ammontano a € 572.509,44 per le immobilizzazioni materiali ed immateriali, mentre sono pari ad € 473.566,48 quelle relative alle manutenzioni straordinarie degli immobili e della rete.

Per la gestione ordinaria dell'intero esercizio si ritengono autorizzati con l'approvazione del budget 2018 i costi obbligatori (imposte, tasse, indennità di carica, contributi associativi, compensi esattoriali, IRAP, retribuzioni, contributi prev.li, altri costi legati al personale, canoni di derivazione) per un importo complessivo pari ad € 7.936.398,00.

Parimenti si ritengono autorizzati sempre con l'approvazione del budget 2018 i costi ricorrenti (utenze varie, contratti in essere per l'acquisizione di beni e servizi aventi validità annuale o pluriennale con rate di pagamento in scadenza nell'esercizio 2018) corrispondenti a complessivi € 1.696.990,00.

L'elenco dettagliato dei costi sopra riportati è depositato presso il Servizio Ragioneria.

#### **Entrate**

I contributi comprensoriali avranno andamenti diversi da zona a zona, assestandosi mediamente su 4,55 euro alla pertica nel Villoresi, ad 1,52 euro alla pertica sui Navigli ed 4,57 euro per il Basso Pavese.

I contributi da dispense di acqua saranno pari ad € 3.337.268,27, di cui € 2.856.850,76 per utenze irrigue ed € 480.447,51 relativi ad utenze extra-irrigue.

I contributi da acquedotti per € 3.124.329,33 comprendono le entrate per acqua di falda e pozzi privati.

I contributi da terreni e bonifica saranno pari ad € 3.354.515,81 e comprendono il contributo comprensoriale e quello di bonifica.

Le entrate extra-contribuenza ammontano ad € 4.617.435,50. Rilevano in questa voce, principalmente, le entrate per canoni di polizza idraulica per € 2.700.535,00. Inoltre, come accennato nel paragrafo introduttivo, rientra in questa voce l'importo di € 873.000,00 derivante dallo svincolo di fondi iscritti allo Stato Patrimoniale il cui utilizzo non risulta più necessario. In particolare, trattasi del fondo imposte future pari a € 273.000,00 e il fondo finanziamento realizzazione centrali idroelettriche di Monza per € 600.000,00.



## *Relazione del Revisore Unico al Bilancio di Previsione 2018*

Il giorno 17 Novembre 2017 alle ore 10:00 presso la sede del Consorzio di Bonifica Est Ticino - Villorosi, in via Ariosto, 30 in Milano, il sottoscritto Farina dott. Pietro Francesco, Revisore Unico del Consorzio, ha esaminato il Bilancio di Previsione per l'anno 2018, nonché la relativa documentazione puntualmente messa a disposizione.

### ANALISI PRELIMINARE

Il Bilancio di previsione 2018 è redatto in forma economico patrimoniale e, quindi, coerentemente ai relativi principi generali.

I documenti principali sono il Budget, redatto in forma scalare con la previsione di ricavi e di costi di competenza dell'esercizio, e il Cash-Flow, che evidenzia i flussi finanziari di periodo.

Si riporta nel seguito lo schema riepilogativo del Budget in approvazione.

| Bilancio di Previsione 2018                   | Istituzionale        | Commerciale         | Totale               |
|---|----------------------|---------------------|----------------------|
| Ricavi da attività commerciale                | -                    | 1.133.000,00        | 1.133.000,00         |
| Acquedotti                                    | 3.124.329,33         | -                   | 3.124.329,33         |
| Acqua   | 3.337.268,28         | -                   | 3.337.268,28         |
| Terreni e bonifica                            | 3.354.515,81         | -                   | 3.354.515,81         |
| Contributi per concessioni a terzi            | 2.700.535,00         | -                   | 2.700.535,00         |
| Altri contributi                              | 776.500,00           | -                   | 776.500,00           |
| Altri proventi                                | 267.400,50           | -                   | 267.400,50           |
| <b>VALORE DELLA PRODUZIONE VENDUTA</b>        | <b>13.560.548,92</b> | <b>1.133.000,00</b> | <b>14.693.548,92</b> |
| Gestione immobili                             | 155.100,00           | -                   | 155.100,00           |
| Servizi e utenze varie                        | 924.000,00           | 10.000,00           | 934.000,00           |
| <i>SPESE GENERALI</i>                         | <i>1.079.100,00</i>  | <i>10.000,00</i>    | <i>1.089.100,00</i>  |
| Reti di bonifica e reti irrigue               | 2.481.675,00         | 184.000,00          | 2.665.675,00         |
| <i>GESTIONE DELLE OPERE</i>                   | <i>2.481.675,00</i>  | <i>184.000,00</i>   | <i>2.665.675,00</i>  |
| Oneri diversi di gestione                     | 2.110.800,00         | 126.200,00          | 2.237.000,00         |
| <i>COSTI DIVERSI</i>                          | <i>2.110.800,00</i>  | <i>126.200,00</i>   | <i>2.237.000,00</i>  |
| <b>VALORE AGGIUNTO</b>                        | <b>7.888.973,92</b>  | <b>812.800,00</b>   | <b>8.701.773,92</b>  |
| Stipendi al personale dipendente              | 4.427.270,00         | 189.000,00          | 4.616.270,00         |
| Oneri sociali                                 | 2.078.328,00         | 138.000,00          | 2.216.328,00         |
| Altri costi per il personale                  | 910.100,00           | -                   | 910.100,00           |
| <i>TOTALE SPESE DEL PERSONALE</i>             | <i>7.415.698,00</i>  | <i>327.000,00</i>   | <i>7.742.698,00</i>  |
| <b>MARGINE OPERATIVO LORDO</b>                | <b>473.275,92</b>    | <b>485.800,00</b>   | <b>959.075,92</b>    |
| Ammortam. imm. immateriali                    | 355.564,98           | 11.600,00           | 367.164,98           |
| Ammortamento immob. tecniche                  | 356.710,94           | 322.200,00          | 678.910,94           |
| Acc.to per rischi ed oneri futuri             | -                    | -                   | -                    |
| <i>TOTALE AMMORTAMENTI E SVALUTAZIONI</i>     | <i>712.275,92</i>    | <i>333.800,00</i>   | <i>1.046.075,92</i>  |
| <b>RISULTATO OPER. DELLA GESTIONE CARATT.</b> | <b>- 239.000,00</b>  | <b>152.000,00</b>   | <b>- 87.000,00</b>   |
| Interessi e proventi finanziari               | -                    | -                   | -                    |
| Interessi e oneri finanziari                  | - 10.000,00          | - 152.000,00        | - 162.000,00         |
| Utile/Perdite investimenti mobiliari          | -                    | -                   | -                    |
| <i>PROVENTI E ONERI FINANZIARI</i>            | <i>- 10.000,00</i>   | <i>- 152.000,00</i> | <i>- 162.000,00</i>  |
| Proventi straordinari di reddito              | -                    | -                   | -                    |
| Oneri straordinari di gestione                | -                    | -                   | -                    |
| <i>TOTALE PROVENTI E ONERI STRAORDINARI</i>   | <i>-</i>             | <i>-</i>            | <i>-</i>             |
| <b>RISULTATO PRIMA DELLE IMPOSTE</b>          | <b>- 249.000,00</b>  | <b>-</b>            | <b>- 249.000,00</b>  |
| Imposte (IRAP, IRES)                          | 435.000,00           | -                   | 435.000,00           |
| Imposte e tasse su immobili e patrimonio      | 189.000,00           | -                   | 189.000,00           |
| <i>IMPOSTE STIMATE DI PERIODO</i>             | <i>624.000,00</i>    | <i>-</i>            | <i>624.000,00</i>    |
| <b>RISULTATO DI PERIODO</b>                   | <b>- 873.000,00</b>  | <b>-</b>            | <b>- 873.000,00</b>  |

Pietro Francesco Farina

## OSSERVAZIONI SUL BILANCIO DI PREVISIONE 2018

Il Bilancio di Previsione 2018, per quanto riguarda la parte istituzionale, chiude con una perdita presunta di € 873.000,00. Viene previsto il ripianamento di tale perdita, per il suo intero ammontare, mediante lo smobilizzo di due fondi oneri il cui accantonamento, effettuato nel passato, non risulta più necessario in quanto sono venuti meno i presupposti della loro utilizzazione.

La parte di gestione commerciale chiude in pareggio, grazie soprattutto ai ricavi derivanti dalla produzione idroelettrica delle centrali di Monza.

Il Revisore rileva, rispetto al precedente esercizio, la stabilizzazione dei costi del personale, fatti salvi gli incrementi relativi agli scatti di anzianità e le quote di rinnovo contrattuale.

Le quote di ammortamento ammontano a € 355.564,98 per le immobilizzazioni immateriali (software, manutenzione straordinaria rete) ed a € 356.710,94 per le immobilizzazioni materiali.

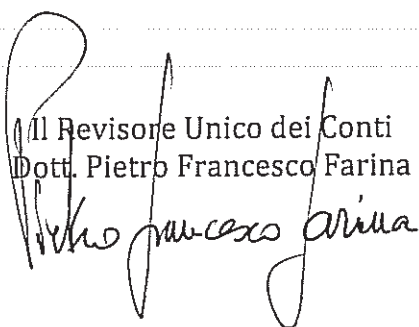
Il conto corrente bancario stimato a fine esercizio, come indicato nel Cash Flow, riporta un saldo di previsione positivo. Gli interessi/oneri finanziari esposti nel Budget riguardano sostanzialmente la restituzione del finanziamento utilizzato per la realizzazione delle centrali idroelettriche.

Inoltre, dalla disamina degli elementi in mio possesso, rilevo positivamente l'operazione di ripianamento del disavanzo strutturale accumulato nei precedenti esercizi che porterà, presumibilmente, ad avere una completa copertura dei costi di gestione già a partire dall'anno 2020.

Per quanto sopra enunciato, si esprime **parere favorevole** all'approvazione del Bilancio di Previsione 2018 da parte del Consiglio di Amministrazione.

Milano, lì 17 Novembre 2017

Il Revisore Unico dei Conti  
Dott. Pietro Francesco Farina



# ***DETERMINAZIONE CONTRIBUTI***

## PREVENTIVO 2018 - IMPONIBILI 2017

| QUANTITA' SOTTOSCRITTE |                        |                        |                              |                        |                        |                              |
|------------------------|------------------------|------------------------|------------------------------|------------------------|------------------------|------------------------------|
| VILLORESI              |                        |                        |                              | NAVIGLI E BASSO PAVESE |                        |                              |
| Derivatore             | Uso Irriguo            |                        | Extra Irr.<br>Lit/sec. Virt. | Uso Irriguo            |                        | Extra Irr.<br>Lit/sec. Virt. |
|                        | Est. Lit/sec.<br>Virt. | Jem. Lit/sec.<br>Virt. |                              | Naviglio               | Est. Lit/sec.<br>Virt. |                              |
| Castano                | 1.165,11               | 0,00                   | 0,00                         | Grande                 | 37.995,82              | 504,00                       |
| Cuggiono               | 3.164,43               | 0,00                   | 0,00                         | Martesana              | 20.496,06              | 790,00                       |
| Magenta                | 4.069,45               | 0,00                   | 0,00                         | Beregardo              | 11.866,73              | 265,00                       |
| Corbetta               | 5.490,87               | 0,00                   | 0,00                         | Pavese                 | 7.162,88               | 360,00                       |
| Der.Parabiago          | 7.568,53               | 0,00                   | 939,87                       |                        |                        |                              |
| Rho                    | 286,60                 | 0,00                   | 0,00                         |                        |                        |                              |
| Passirana              | 1.011,73               | 0,00                   | 800,00                       |                        |                        |                              |
| Garbagnate             | 181,48                 | 0,00                   | 9.669,33                     |                        |                        |                              |
| V.Seveso               | 219,74                 | 0,00                   | 0,00                         |                        |                        |                              |
| Nova                   | 264,44                 | 0,00                   | 0,00                         |                        |                        |                              |
| V.L.P.                 | 24,04                  | 0,00                   | 0,00                         |                        |                        |                              |
| V.L.L.                 | 173,30                 | 0,00                   | 0,00                         |                        |                        |                              |
| Cernusco               | 1.871,44               | 0,00                   | 0,00                         |                        |                        |                              |
| Gorgonzola             | 2.390,97               | 0,00                   | 8,23                         |                        |                        |                              |
| <b>Totale</b>          | <b>27.882,13</b>       | <b>0,00</b>            | <b>11.417,43</b>             |                        |                        |                              |
| <b>Totale Generale</b> |                        |                        | <b>39.299,56</b>             |                        |                        |                              |
|                        |                        |                        |                              | <b>HA Virtuali</b>     |                        |                              |
|                        |                        |                        |                              | <b>BP irrigazione:</b> | <b>735,46</b>          | <b>(*)</b>                   |

| SUPERFICI  |                  |                     |                  |
|--|------------------|---------------------|------------------|
| Zona   | Superficie<br>Ha | Indice<br>beneficio | Imponibile<br>Ha |
| 2b - Villorosi   | 21.876           | 1,00                | 21.876           |
| 2c - Villorosi Fontanili                                       | 5.850            | 0,25                | 1.463            |
| 2a - Pilota  | 144              | 1,40                | 201              |
| 3a - Martesana   | 4.458            | 1,00                | 4.458            |
| 3b - Martesana Fontanili                                       | 8.830            | 0,25                | 2.207            |
| 4a - Nav.Grande, Bereguardo                                    | 21.405           | 1,00                | 21.405           |
| 4b - Gariga, Ravano  | 892              | 1,00                | 892              |
| 4b - Ricotti   | 128              | 1,00                | 128              |
| 4c - Navigli con deficit idrico                                | 44.127           | 0,38                | 16.548           |
| 4d - Monticelli Pavese   | 1.054            | 0,00                | 0                |
| 5 - Lambro   | 16.612           | 1,00                | 16.612           |
| <b>Sommano</b>   | <b>125.375</b>   |                     | <b>85.789</b>    |
|  |                  |                     |                  |
| <b>Basso Pavese bonifica</b>                                   |                  |                     | <b>€</b>         |
| rendita catastale imponibile NCEU                              |                  |                     | 211.564          |
| rendita catastale imponibile NCT                               |                  |                     | 207.692          |
| <b>Totale rendita imponibile</b>                               |                  |                     | <b>419.255</b>   |
| <b>Superficie complessiva soggetta a bonifica idraulica Ha</b> |                  |                     | <b>6.223</b>     |

| ACQUA DI FALDA             |                    |
|----------------------------|--------------------|
| <b>Metri cubi virtuali</b> | <b>202.000.000</b> |

3.124.329,33 Importo complessivo contributo acqua di falda

0,01547 contr.unitario falda €/mc

30,37 lire/mc

(\*) Solo Ravano e Gariga

## RIPARTO ENTRATE EXTRA CONTRIBUENZA - PREVENTIVO 2018

| TIPO                                       | Indirette<br>Generali | Dirette             |                   |                   |                  |                  | Totale              |
|--|-----------------------|---------------------|-------------------|-------------------|------------------|------------------|---------------------|
|  |                       | Villoresi           | Martesana         | Navigli           | Basso Pavese     |                  |                     |
|  |                       |                     |                   |                   | Irrigazione      | Bonifica         |                     |
| Interessi su c.c.bancari e c.c.p (c)       | -                     | -                   | -                 | -                 | -                | -                | -                   |
| Contributi da attività commerciale (c)     | -                     | -                   | -                 | -                 | -                | -                | -                   |
| Dividendi da società partecipate (c)       | 50.000,00             | -                   | -                 | -                 | -                | -                | 50.000,00           |
| Svincolo fondi allo stato patrimoniale (a) | 873.000,00            |                     |                   |                   |                  |                  | 873.000,00          |
| Utile da esercizi precedenti (c)           | -                     | -                   | -                 | -                 | -                | -                | -                   |
| Arretrati e nuove concessioni (c)          | 77.000,00             | -                   | -                 | -                 | -                | -                | 77.000,00           |
| Contributo Regione Lombardia (c)           | -                     | -                   | -                 | -                 | -                | -                | -                   |
| Contributi vari (a)                        | 536.500,00            | -                   | -                 | -                 | -                | -                | 536.500,00          |
| Risconti passivi (c)                       | 53.400,50             | -                   | -                 | -                 | -                | -                | 53.400,50           |
| Enel - Opere di Presa (a)                  | -                     | 240.000,00          | -                 | -                 | -                | -                | 240.000,00          |
| Concessioni (b)                            | 644.935,00            | 1.342.000,00        | 153.300,00        | 392.700,00        | 29.900,00        | 60.700,00        | 2.623.535,00        |
| Affitti e rimborsi spese                   | 27.500,00             | 12.400,00           | 2.600,00          | -                 | -                | -                | 42.500,00           |
| Indennità per rinuncia servitù             | -                     | -                   | -                 | -                 | -                | -                | -                   |
| Servitù e Spese di Istruttoria (a)         | 30.000,00             | 4.000,00            | 1.000,00          | 1.500,00          | 1.000,00         | -                | 37.500,00           |
| Stralci, Volture e Varie (a)               | 42.000,00             | 5.000,00            | 500,00            | 1.500,00          | 1.000,00         | -                | 50.000,00           |
| Canoni concessori e servizi correlati      | -                     | 21.000,00           | 2.000,00          | 11.000,00         | -                | -                | 34.000,00           |
| <b>TOTALE</b>                              | <b>2.334.335,50</b>   | <b>1.624.400,00</b> | <b>159.400,00</b> | <b>406.700,00</b> | <b>31.900,00</b> | <b>60.700,00</b> | <b>4.617.435,50</b> |
| <b>FISSE</b>                               | <b>1.448.320,92</b>   | <b>1.619.900,00</b> | <b>158.775,00</b> | <b>405.450,00</b> | <b>31.066,67</b> | <b>60.700,00</b> | <b>3.724.212,58</b> |
| <b>VARIABILI</b>                           | <b>886.014,58</b>     | <b>4.500,00</b>     | <b>625,00</b>     | <b>1.250,00</b>   | <b>833,33</b>    | <b>-</b>         | <b>893.222,92</b>   |
| <b>TOTALE</b>                              | <b>2.334.335,50</b>   | <b>1.624.400,00</b> | <b>159.400,00</b> | <b>406.700,00</b> | <b>31.900,00</b> | <b>60.700,00</b> | <b>4.617.435,50</b> |

a) ripartito in proporzione alle attività di manutenzione e servizio irriguo svolte

b) entrate indirette ripartite in proporzione alle attività di manutenzione e servizio irriguo svolte; entrate dirette in detrazione dalle spese fisse

c) tutte le altre entrate in detrazione dalle spese fisse

| VOCI DI BILANCIO PARTITA DELLE USCITE  | Spese Indirette/Direzione |           | Villoresi |         | N.Martesana |         | Navigli G.B.P. |         | Basso Pavese |          |         | TOTALE     |
|--|---------------------------|-----------|-----------|---------|-------------|---------|----------------|---------|--------------|----------|---------|------------|
|  | Fisse                     | Variab.   | Fisse     | Variab. | Fisse       | Variab. | Fisse          | Variab. | Fisse        | Bonifica | Variab. |            |
| <b>CAPITOLO 1100 - IMPOSTE E TASSE</b>   |                           |           |           |         |             |         |                |         |              |          |         |            |
| Art. 01 Imposte su immobili e patrimonio   | 92.400,00                 |           | 27.400,00 |         | 2.300,00    |         | 5.000,00       |         | 957,00       | 1.943,00 |         | 130.000,00 |
| Art. 02 Tasse su immobili e patrimonio   | 11.500,00                 |           | 36.500,00 |         | 600,00      |         | 9.200,00       |         | 420,00       | 780,00   |         | 59.000,00  |
| <b>CAPITOLO 1101 - ASSICUR.NI RELATIVE AGLI IMMOBILI DI PROPRIETA' CONSORZIALE</b> |                           |           |           |         |             |         |                |         |              |          |         |            |
| Art. 01 Polizze assicurative   | 40.000,00                 |           |           |         |             |         |                |         |              |          |         | 40.000,00  |
| <b>CAPITOLO 1102 - MANUT. ORDINARIA E STRAORD. BENI DI PROPRIETA' CONSORZIALE</b>  |                           |           |           |         |             |         |                |         |              |          |         |            |
| Art. 01 Manutenzione ordinaria   | 70.000,00                 |           | 21.200,00 |         | 400,00      |         | 2.500,00       |         | 175,00       | 325,00   |         | 94.600,00  |
| Art. 02 Manutenzione straordinaria   |                           |           |           |         |             |         | 20.500,00      |         |              |          |         | 20.500,00  |
| <b>CAPITOLO 1200 - INTERESSI PASSIVI</b>   |                           |           |           |         |             |         |                |         |              |          |         |            |
| Art. 01 Interessi passivi per mutui  |                           |           |           |         |             |         |                |         |              |          |         | 0,00       |
| Art. 02 Interessi su anticipazione da fondo quiescenza                             |                           |           |           |         |             |         |                |         |              |          |         | 0,00       |
| Art. 03 Interessi su anticipazione da banca  | 10.000,00                 |           |           |         |             |         |                |         |              |          |         | 10.000,00  |
| Art. 04 Interessi su anticipazione credito di conduzione                           |                           |           |           |         |             |         |                |         |              |          |         | 0,00       |
| Art. 05 interessi legali e moratori  |                           |           |           |         |             |         |                |         |              |          |         | 0,00       |
| <b>CAPITOLO 1300 - INDENNITA' DI CARICA, COMPENSI E RIMB. SPESE AGLI AMMIN.RI</b>  |                           |           |           |         |             |         |                |         |              |          |         |            |
| Art. 01 Indennità di carica, compensi e rimborso spese agli amministratori         | 73.000,00                 |           |           |         |             |         |                |         |              |          |         | 73.000,00  |
| Art. 02 Organi di vigilanza  | 89.800,00                 |           |           |         |             |         |                |         |              |          |         | 89.800,00  |
| <b>CAPITOLO 1301 - SPESE DI RAPPRESENTANZA</b>                                     |                           |           |           |         |             |         |                |         |              |          |         |            |
| Art. 01 Spese di rappresentanza istituzionali                                      | 24.700,00                 |           |           |         |             |         |                |         |              |          |         | 24.700,00  |
| <b>CAPITOLO 1302 - SPESE ELETTORALI</b>  |                           |           |           |         |             |         |                |         |              |          |         |            |
| Art. 01 Elezioni consortili  |                           |           |           |         |             |         |                |         |              |          |         | 0,00       |
| <b>CAPITOLO 1303 - CONTRIBUTI ASSOCIATIVI</b>                                      |                           |           |           |         |             |         |                |         |              |          |         |            |
| Art. 01 Contributi associativi   | 110.000,00                |           |           |         |             |         |                |         |              |          |         | 110.000,00 |
| <b>CAPITOLO 1304 - SPESE LEGALI E NOTARILI</b>                                     |                           |           |           |         |             |         |                |         |              |          |         |            |
| Art. 01 Legali e notarili  | 80.000,00                 |           |           |         |             |         |                |         |              |          |         | 80.000,00  |
| <b>CAPITOLO 1305 - SPESE BANCARIE ED ESATTORIA</b>                                 |                           |           |           |         |             |         |                |         |              |          |         |            |
| Art. 01 Servizi bancari ed esattoria   | 63.000,00                 |           |           |         |             |         |                |         |              |          |         | 63.000,00  |
| <b>CAPITOLO 1306 - COMPENSI PER LA RISCOSSIONE DEI CONTRIBUTI CONSORTILI</b>       |                           |           |           |         |             |         |                |         |              |          |         |            |
| Art. 01 Compensi esattoriali   | 60.000,00                 | 40.000,00 |           |         |             |         |                |         |              |          |         | 100.000,00 |
| Art. 02 Compensi ad altri esattori   | 120.000,00                |           |           |         |             |         |                |         |              |          |         | 120.000,00 |
| Art. 03 Spese per recupero crediti   |                           |           |           |         |             |         |                |         |              |          |         | 0,00       |
| <b>CAPITOLO 1307 - SPESE PER LA CONSERVAZIONE DEL CATASTO</b>                      |                           |           |           |         |             |         |                |         |              |          |         |            |
| Art. 01 Tenuta catasto   | 1.000,00                  |           |           |         |             |         |                |         |              |          |         | 1.000,00   |
| <b>CAPITOLO 1308 - SGRAVI E RIMBORSI</b>   |                           |           |           |         |             |         |                |         |              |          |         |            |
| Art. 01 Sgravi e rimborsi  | 15.000,00                 |           |           |         |             |         |                |         |              |          |         | 15.000,00  |

| VOCI DI BILANCIO PARTITA DELLE USCITE  | Spese Indirette/Direzione |           | Villoresi |           | N.Martesana |          | Navigli G.B.P. |           | Basso Pavese |           |          | TOTALE     |
|--|---------------------------|-----------|-----------|-----------|-------------|----------|----------------|-----------|--------------|-----------|----------|------------|
|  | Fisse                     | Variab.   | Fisse     | Variab.   | Fisse       | Variab.  | Fisse          | Variab.   | Fisse        | Bonifica  | Variab.  |            |
| <b>CAPITOLO 1309 - FITTI UFFICI</b>  |                           |           |           |           |             |          |                |           |              |           |          |            |
| Art. 01 Affitti passivi  | 20.000,00                 |           |           |           |             |          |                | 20.000,00 |              |           |          | 40.000,00  |
| <b>CAPITOLO 1310 - SPESE PER IL FUNZIONAMENTO DEGLI UFFICI</b>                     |                           |           |           |           |             |          |                |           |              |           |          |            |
| Art. 01 Utenze   | 22.000,00                 |           | 56.000,00 |           | 2.500,00    |          | 20.000,00      |           | 4.025,00     | 7.475,00  |          | 112.000,00 |
| Art. 02 Cancelleria e stampati   | 38.000,00                 |           |           |           |             |          |                |           |              |           |          | 38.000,00  |
| Art. 03 Postali  | 21.500,00                 |           | 500,00    |           |             |          |                |           |              |           |          | 22.000,00  |
| Art. 04 Spese di pubblicazione   | 13.000,00                 |           |           |           |             |          |                |           |              |           |          | 13.000,00  |
| Art. 05 Spese condominiali   | 110.000,00                |           |           |           |             |          |                |           |              |           |          | 110.000,00 |
| Art. 06 Linee telefoniche  | 90.000,00                 |           | 21.600,00 |           | 3.500,00    |          | 4.300,00       |           | 1.260,00     | 2.340,00  |          | 123.000,00 |
| Art. 07 Varie  | 22.000,00                 |           |           |           |             |          |                |           |              |           |          | 22.000,00  |
| Art. 08 Acquisto mobili, macchine d'ufficio  | 3.687,50                  |           |           |           |             |          | 312,50         |           |              |           |          | 4.000,00   |
| Art. 09 Acquisto hardware e software   | 3.333,00                  |           |           |           |             |          |                |           |              |           |          | 3.333,00   |
| Art. 10 Manutenzione hardware e software   | 21.600,00                 |           |           |           |             |          |                |           |              |           |          | 21.600,00  |
| Art. 11 Manutenzione macchine ed attrezzature d'ufficio                            | 22.500,00                 |           |           |           |             |          |                |           |              |           |          | 22.500,00  |
| Art. 12 Polizze assicurative   | 35.000,00                 |           |           |           |             |          |                |           |              |           |          | 35.000,00  |
| Art. 13 Implementazione sistema informativo  | 487.500,00                |           |           |           |             |          |                |           |              |           |          | 487.500,00 |
| <b>CAPITOLO 1311 - CONSULENZE</b>  |                           |           |           |           |             |          |                |           |              |           |          |            |
| Art. 01 Amministrativa, fiscale, legislativa, tecnica                              | 226.500,00                |           |           |           |             |          |                |           |              |           |          | 226.500,00 |
| Art. 02 Spese di progettazione e direzione lavori di opere di proprietà consortile | 71.000,00                 |           | 40.000,00 |           | 20.000,00   |          |                |           |              |           |          | 131.000,00 |
| Art. 03 Spese di progettazione e direzione lavori di opere in concessione          |                           |           |           |           |             |          |                |           |              |           |          | 0,00       |
| Art. 04 Spese generali connesse con le opere in concessione                        |                           |           |           |           |             |          |                |           |              |           |          | 0,00       |
| <b>CAPITOLO 1312 - SERVIZI</b>   |                           |           |           |           |             |          |                |           |              |           |          |            |
| Art. 01 Elaborazione paghe   | 32.080,00                 | 22.920,00 |           |           |             |          |                |           |              |           |          | 55.000,00  |
| Art. 02 Noleggio automezzi   | 35.000,00                 | 25.000,00 | 59.500,00 | 59.500,00 | 7.580,00    | 5.420,00 | 29.750,00      | 21.250,00 | 6.142,50     | 11.407,50 | 9.450,00 | 270.000,00 |
| Art. 03 Pulizia uffici   | 38.000,00                 |           | 19.600,00 |           |             |          | 7.950,00       |           | 1.557,50     | 2.892,50  |          | 70.000,00  |
| Art. 04 Vigilanza  | 700,00                    |           | 8.700,00  |           |             |          |                |           | 560,00       | 1.040,00  |          | 11.000,00  |
| Art. 05 Collaborazioni   |                           |           |           |           |             |          |                |           |              |           |          |            |
| <b>CAPITOLO 1313 - ONERI FISCALI</b>   |                           |           |           |           |             |          |                |           |              |           |          |            |
| Art. 01 IRAP Imposta Reg.le Attività Produttive                                    | 131.250,00                | 93.750,00 | 68.000,00 | 68.000,00 | 5.800,00    | 4.200,00 | 27.400,00      | 19.600,00 | 3.867,50     | 7.182,50  | 5.950,00 | 435.000,00 |
| <b>CAPITOLO 1314 - STUDI SPERIMENTAZIONI CONGRESSI</b>                             |                           |           |           |           |             |          |                |           |              |           |          |            |
| Art. 01 Studi e sperimentazioni  |                           |           |           |           |             |          |                |           |              |           |          | 0,00       |
| Art. 02 Pubblicazioni  |                           |           |           |           |             |          |                |           |              |           |          | 0,00       |
| Art. 03 Convegni e congressi   |                           |           |           |           |             |          |                |           |              |           |          | 0,00       |
| <b>CAPITOLO 1315 - COMUNICAZIONE</b>   |                           |           |           |           |             |          |                |           |              |           |          |            |
| Art. 01 Comunicazione  | 60.000,00                 |           |           |           |             |          |                |           |              |           |          | 60.000,00  |

| VOCI DI BILANCIO PARTITA DELLE USCITE   | Spese Indirette/Direzione |            | Villoresi  |            | N.Martesana |           | Navigli G.B.P. |           | Basso Pavese |            |           | TOTALE       |
|---|---------------------------|------------|------------|------------|-------------|-----------|----------------|-----------|--------------|------------|-----------|--------------|
|   | Fisse                     | Variab.    | Fisse      | Variab.    | Fisse       | Variab.   | Fisse          | Variab.   | Fisse        | Bonifica   | Variab.   |              |
| <b>CAPITOLO 1316 - ALLESTIMENTI MUSEALI</b>   |                           |            |            |            |             |           |                |           |              |            |           |              |
| Art. 01 Allestimenti museali  |                           |            |            |            |             |           |                |           |              |            |           | 0,00         |
| <b>CAPITOLO 1400 - RETRIBUZIONI E ASSEGNI AL PERSONALE DI UFFICIO</b>                   |                           |            |            |            |             |           |                |           |              |            |           |              |
| Art. 01 Retribuzioni personale d'ufficio  | 1.229.708,00              | 878.362,00 | 247.250,00 | 247.250,00 | 34.240,00   | 24.460,00 | 112.290,00     | 80.210,00 | 17.631,25    | 32.743,75  | 27.125,00 | 2.931.270,00 |
| <b>CAPITOLO 1401 - RETRIBUZIONI E ASSEGNI AL PERSONALE OPERAIO FISSO</b>                |                           |            |            |            |             |           |                |           |              |            |           |              |
| Art. 01 Retribuzioni personale salariato  |                           |            | 357.750,00 | 357.750,00 | 43.460,00   | 31.040,00 | 123.670,00     | 88.330,00 | 20.020,00    | 37.180,00  | 30.800,00 | 1.090.000,00 |
| <b>CAPITOLO 1402 - RETRIBUZIONI E ASSEGNI AL PERSONALE OPERAIO STAGIONALE</b>           |                           |            |            |            |             |           |                |           |              |            |           |              |
| Art. 01 Retribuzioni personale O.T.D.   |                           |            | 272.000,00 | 0,00       | 24.000,00   | 0,00      | 87.000,00      | 0,00      | 0,00         | 23.000,00  |           | 406.000,00   |
| <b>CAPITOLO 1403 - CONTRIB. ASSICU.VI E PREVID.LI PER IL PERSONALE D'UFFICIO</b>        |                           |            |            |            |             |           |                |           |              |            |           |              |
| Art. 01 Contributi previdenziali personale d'ufficio                                    | 554.183,00                | 395.845,00 | 104.500,00 | 104.500,00 | 14.000,00   | 10.000,00 | 49.115,00      | 35.085,00 | 7.780,50     | 14.449,50  | 11.970,00 | 1.301.428,00 |
| Art. 02 Contributi assicurativi personale d'ufficio                                     | 20.400,00                 | 14.600,00  |            |            |             |           |                |           |              |            |           | 35.000,00    |
| <b>CAPITOLO 1404 - CONTRIB. ASSICU.VI E PREVID.LI PER IL PERSONALE OPERAIO FISSO</b>    |                           |            |            |            |             |           |                |           |              |            |           |              |
| Art. 01 Contributi previdenziali personale salariato                                    |                           |            | 193.825,00 | 193.825,00 | 23.830,00   | 17.020,00 | 67.112,00      | 47.938,00 | 10.840,38    | 20.132,13  | 16.677,50 | 591.200,00   |
| Art. 02 Contributi assicurativi personale salariato                                     | 14.580,00                 | 10.420,00  |            |            |             |           |                |           |              |            |           | 25.000,00    |
| <b>CAPITOLO 1405 - CONTRIBUTI ASSICU.VI E PREVID.LI PER IL PERS. OPERAIO STAGIONALE</b> |                           |            |            |            |             |           |                |           |              |            |           |              |
| Art. 01 Contributi previdenziali personale O.T.D.                                       |                           |            | 122.300,00 | 0,00       | 12.000,00   | 0,00      | 40.100,00      | 0,00      | 0,00         | 11.300,00  |           | 185.700,00   |
| Art. 02 Contributi assicurativi personale O.T.D.  | 7.600,00                  | 2.400,00   |            |            |             |           |                |           |              |            |           | 10.000,00    |
| <b>CAPITOLO 1406 - ALTRI ONERI ACCESSORI</b>  |                           |            |            |            |             |           |                |           |              |            |           |              |
| Art. 01 Rimborsi e note spese a piè di lista  | 95.670,00                 | 68.330,00  | 50.000,00  | 50.000,00  | 3.500,00    | 2.500,00  | 22.750,00      | 16.250,00 | 3.412,50     | 6.337,50   | 5.250,00  | 324.000,00   |
| Art. 02 Visite mediche e fiscali  | 1.000,00                  |            |            |            |             |           |                |           |              |            |           | 1.000,00     |
| <b>CAPITOLO 1407 - PENSIONI A CARICO CONSORZIO</b>                                      |                           |            |            |            |             |           |                |           |              |            |           |              |
| Art. 01 Retribuzioni pensionati   | 3.000,00                  |            |            |            |             |           |                |           |              |            |           | 3.000,00     |
| <b>CAPITOLO 1408 - AGGIORNAMENTO PROFESSIONALE</b>                                      |                           |            |            |            |             |           |                |           |              |            |           |              |
| Art. 01 Aggiornamento professionale   | 55.600,00                 |            | 5.000,00   |            |             |           | 2.250,00       |           | 262,50       | 487,50     |           | 63.600,00    |
| <b>CAPITOLO 1409 - SPESE PER LA SICUREZZA E LA TUTELA DEI LUOGHI DI LAVORO</b>          |                           |            |            |            |             |           |                |           |              |            |           |              |
| Art. 01 Acquisto attrezzature per la sicurezza  | 45.000,00                 |            |            |            |             |           |                |           |              |            |           | 45.000,00    |
| Art. 02 Visite mediche  | 10.000,00                 |            |            |            |             |           |                |           |              |            |           | 10.000,00    |
| Art. 03 Consulenze, addestramento, aggiornamento  | 43.500,00                 |            |            |            |             |           |                |           |              |            |           | 43.500,00    |
| <b>CAPITOLO 1410 - FONDO SISTEMA PREMIANTE</b>  |                           |            |            |            |             |           |                |           |              |            |           |              |
| Art. 01 Fondo sistema premiante   | 204.150,00                | 145.850,00 |            |            |             |           |                |           |              |            |           | 350.000,00   |
| <b>CAPITOLO 1500 - RETI DI BONIFICA IDRAULICA</b>                                       |                           |            |            |            |             |           |                |           |              |            |           |              |
| Art. 01 Energia elettrica   |                           |            |            |            |             |           |                |           |              | 18.000,00  |           | 18.000,00    |
| Art. 02 R.C.A.  |                           |            |            |            |             |           |                |           |              |            |           | 0,00         |
| Art. 03 Manutenzione ordinaria  |                           |            |            |            |             |           |                |           |              | 141.000,00 |           | 141.000,00   |
| Art. 04 Manutenzione straordinaria rete e impianti                                      |                           |            |            |            |             |           |                |           |              |            |           | 0,00         |



| VOCI DI BILANCIO PARTITA DELLE USCITE                         | Spese Indirette/Direzione |           | Villoresi  |           | N.Martesana |            | Navigli G.B.P. |           | Basso Pavese |           |          | TOTALE       |
|---|---------------------------|-----------|------------|-----------|-------------|------------|----------------|-----------|--------------|-----------|----------|--------------|
|   | Fisse                     | Variab.   | Fisse      | Variab.   | Fisse       | Variab.    | Fisse          | Variab.   | Fisse        | Bonifica  | Variab.  |              |
| Art. 05 Smaltimento rifiuti                                   |                           |           |            |           |             |            |                |           |              | 3.000,00  |          | 3.000,00     |
| Art. 06 Oneri a carico del consorzio per opere in concessione |                           |           |            |           |             |            |                |           |              |           |          | 0,00         |
| <b>CAPITOLO 1501 - RETI IRRIGUE</b>                           |                           |           |            |           |             |            |                |           |              |           |          |              |
| Art. 01 Energia elettrica                                     |                           |           |            | 33.000,00 |             | 5.000,00   |                | 15.000,00 |              |           | 7.000,00 | 60.000,00    |
| Art. 02 R.C.A.  | 67.080,00                 | 47.920,00 |            |           |             |            |                |           |              |           |          | 115.000,00   |
| Art. 03 Manutenzione ordinaria                                |                           |           | 673.300,00 | 85.000,00 | 70.000,00   | 190.000,00 | 187.275,00     | 30.500,00 | 31.000,00    |           | 5.000,00 | 1.272.075,00 |
| Art. 04 Oneri litigiosi                                       |                           |           | 43.000,00  |           | 15.000,00   |            | 6.000,00       |           |              |           |          | 64.000,00    |
| Art. 05 Manutenzione straordinaria rete e impianti            |                           |           | 82.000,00  |           | 201.700,00  |            |                |           |              |           |          | 283.700,00   |
| Art. 06 Canoni di derivazione                                 | 1.800,00                  |           | 63.000,00  |           | 17.600,00   |            | 40.500,00      |           | 1.900,00     |           |          | 124.800,00   |
| Art. 07 Consorzio del Ticino e dell'Adda                      |                           |           | 170.000,00 |           | 36.000,00   |            |                |           |              |           |          | 206.000,00   |
| Art. 08 Smaltimento rifiuti                                   |                           |           | 53.500,00  |           | 7.500,00    |            | 8.000,00       |           | 1.000,00     |           |          | 70.000,00    |
| Art. 09 Oneri a carico del consorzio per opere in concessione |                           |           |            |           |             |            |                |           |              |           |          | 0,00         |
| Art. 10 Contratti di manutenzione                             | 153.000,00                |           | 5.100,00   |           | 6.000,00    |            | 2.000,00       |           | 0,00         |           |          | 166.100,00   |
| Art. 11 Servizi gestione rete irrigua                         |                           |           |            |           |             |            |                |           |              |           |          | 0,00         |
| Art. 12 Interventi di somma urgenza                           |                           |           |            |           |             |            |                |           |              |           |          | 0,00         |
| Art. 13 Interventi per la navigazione                         | 40.000,00                 |           |            |           |             |            |                |           |              |           |          | 40.000,00    |
| <b>CAPITOLO 1600 - MEZZI DI TRASPORTO</b>                     |                           |           |            |           |             |            |                |           |              |           |          |              |
| Art. 01 Assicurazioni   | 5.250,00                  | 3.750,00  | 5.350,00   | 5.350,00  |             |            | 2.100,00       | 1.500,00  | 568,75       | 1.056,25  | 875,00   | 25.800,00    |
| Art. 02 Costi di esercizio mezzi di trasporto                 | 21.000,00                 | 15.000,00 | 45.500,00  | 45.500,00 | 4.650,00    | 3.350,00   | 18.400,00      | 13.100,00 | 4.436,25     | 8.238,75  | 6.825,00 | 186.000,00   |
| Art. 03 Acquisto mezzi di trasporto                           |                           |           |            |           |             |            |                |           |              |           |          | 0,00         |
| <b>CAPITOLO 1601 - MACCHINE OPERATRICI</b>                    |                           |           |            |           |             |            |                |           |              |           |          |              |
| Art. 01 Assicurazioni   | 22.000,00                 |           | 3.350,00   |           |             |            | 850,00         |           | 1.470,00     | 2.730,00  |          | 30.400,00    |
| Art. 02 Costi di esercizio macchine operatrici                | 10.000,00                 |           | 68.000,00  |           | 2.500,00    |            | 44.750,00      |           | 9.187,50     | 17.062,50 |          | 151.500,00   |
| Art. 03 Acquisto macchine                                     |                           |           | 4.387,50   |           |             |            | 5.826,88       |           | 857,28       | 1.592,09  |          | 12.663,75    |
| <b>CAPITOLO 1602 - OFFICINA E MAGAZZINO</b>                   |                           |           |            |           |             |            |                |           |              |           |          |              |
| Art. 01 Piccole attrezzature                                  |                           |           | 19.000,00  |           | 2.000,00    |            | 5.000,00       |           | 1.225,00     | 2.275,00  |          | 29.500,00    |
| Art. 02 Materiale di consumo                                  | 1.500,00                  |           | 49.000,00  |           | 3.000,00    |            | 8.000,00       |           | 1.225,00     | 2.275,00  |          | 65.000,00    |
| <b>CAPITOLO 1700 - FONDO DI RISERVA</b>                       |                           |           |            |           |             |            |                |           |              |           |          |              |
| Art. 01 Fondo di riserva                                      |                           |           |            |           |             |            |                |           |              |           |          | 0,00         |
| <b>CAPITOLO 1701 - FONDO SPESE IMPREVISTE</b>                 |                           |           |            |           |             |            |                |           |              |           |          |              |
| Art. 01 Fondo spese impreviste                                |                           |           |            |           |             |            |                |           |              |           |          | 0,00         |
| <b>CAPITOLO 2100 - ACQUISTO ATTIVITA' PATRIMONIALI</b>        |                           |           |            |           |             |            |                |           |              |           |          |              |
| Art. 01 Acquisto attività patrimoniali                        |                           |           |            |           |             |            |                |           |              |           |          | 0,00         |
| Art. 02 Manutenzione straordinaria                            |                           |           |            |           |             |            |                |           |              |           |          | 0,00         |
| Art. 03 Partecipazione attività imprenditoriali               |                           |           |            |           |             |            |                |           |              |           |          | 0,00         |

| VOCI DI BILANCIO PARTITA DELLE USCITE                               | Spese Indirette/Direzione |                     | Villoresi           |                     | N.Martesana       |                   | Navigli G.B.P.      |                   | Basso Pavese      |                   |                   | TOTALE               |
|---|---------------------------|---------------------|---------------------|---------------------|-------------------|-------------------|---------------------|-------------------|-------------------|-------------------|-------------------|----------------------|
|   | Fisse                     | Variab.             | Fisse               | Variab.             | Fisse             | Variab.           | Fisse               | Variab.           | Fisse             | Bonifica          | Variab.           |                      |
| <b>CAPITOLO 2101 - RIMBORSO QUOTE CAPITALE DEI MUTUI PASSIVI</b>    |                           |                     |                     |                     |                   |                   |                     |                   |                   |                   |                   |                      |
| Art. 01 Quota estinzione mutui                                      |                           |                     |                     |                     |                   |                   |                     |                   |                   |                   |                   | 0,00                 |
| <b>CAPITOLO 2300 - REALIZZAZIONE NUOVE OPERE</b>                    |                           |                     |                     |                     |                   |                   |                     |                   |                   |                   |                   |                      |
| Art. 01 Interventi sperimentali messa in sicurezza tratti di canali |                           |                     |                     |                     |                   |                   |                     |                   |                   |                   |                   | 0,00                 |
| Costo ammortamenti interventi/acquisti anni precedenti (2014-2017)  | 67.898,60                 |                     | 306.332,75          |                     |                   |                   |                     | 50.517,81         |                   | 13.662,24         | 38.867,77         | 477.279,17           |
| Fondo ammortamento fabbricati strumentali                           | 133.000,00                |                     |                     |                     |                   |                   |                     |                   |                   |                   |                   | 133.000,00           |
| <b>TOTALI SPESE</b>   | <b>5.171.970,10</b>       | <b>1.764.147,00</b> | <b>3.302.445,25</b> | <b>1.249.675,00</b> | <b>563.660,00</b> | <b>292.990,00</b> | <b>1.030.419,19</b> | <b>368.763,00</b> | <b>145.443,65</b> | <b>417.113,23</b> | <b>126.922,50</b> | <b>14.433.548,92</b> |

**CONTO PREVENTIVO 2018 - DETERMINAZIONE DELLE SPESE DA RIPARTIRE SULLA CONTRIBUENZA**

| TOTALI                                       | Spese Indirette      |                     | Villoresi            |                     | N.Martesana        |                   | Navigli G.B.P.      |                   | Basso Pavese      |                   |                   | TOTALE               |
|--|----------------------|---------------------|----------------------|---------------------|--------------------|-------------------|---------------------|-------------------|-------------------|-------------------|-------------------|----------------------|
|  | Fisse                | Variab.             | Fisse                | Variab.             | Fisse              | Variab.           | Fisse               | Variab.           | Fisse             | Bonifica          | Variab.           |                      |
| <b>SPESE</b>                                 | <b>5.171.970,10</b>  | <b>1.764.147,00</b> | <b>3.302.445,25</b>  | <b>1.249.675,00</b> | <b>563.660,00</b>  | <b>292.990,00</b> | <b>1.030.419,19</b> | <b>368.763,00</b> | <b>145.443,65</b> | <b>417.113,23</b> | <b>126.922,50</b> | <b>14.433.548,92</b> |
| <b>ENTRATE VARIE</b>                         | <b>-1.448.320,92</b> | <b>-886.014,58</b>  | <b>-1.619.900,00</b> | <b>-4.500,00</b>    | <b>-158.775,00</b> | <b>-625,00</b>    | <b>-405.450,00</b>  | <b>-1.250,00</b>  | <b>-31.066,67</b> | <b>-60.700,00</b> | <b>-833,33</b>    | <b>-4.617.435,50</b> |
| <b>SPESE DA RIPARTIRE SULLA CONTRIBUENZA</b> | <b>3.723.649,18</b>  | <b>878.132,42</b>   | <b>1.682.545,25</b>  | <b>1.245.175,00</b> | <b>404.885,00</b>  | <b>292.365,00</b> | <b>624.969,19</b>   | <b>367.513,00</b> | <b>114.376,98</b> | <b>356.413,23</b> | <b>126.089,17</b> | <b>9.816.113,42</b>  |

## RIEPILOGO ESIGENZE DI BILANCIO PREVENTIVO - RIPARTO SPESE INDIRECTE E ACQUA DI FALDA

|                     | Spese Indirette |             | Spese Dirette |              |             |            |               |            |              |            |            | TOTALE        |
|---------------------|-----------------|-------------|---------------|--------------|-------------|------------|---------------|------------|--------------|------------|------------|---------------|
|                     |                 |             | Villoresi     |              | Martesana   |            | Zona Navigli  |            | Basso Pavese |            | Bonif.     |               |
|                     | F.              | V.          | Irrigazione   |              | Irrigazione |            | Irrigazione   |            | Irrigazione  |            |            |               |
|                     |                 |             | F.            | V.           | F.          | V.         | F.            | V.         | F.           | V.         | F.         |               |
| <b>Spese totali</b> | 3.723.649,18    | 878.132,42  | 1.682.545,25  | 1.245.175,00 | 404.885,00  | 292.365,00 | 624.969,19    | 367.513,00 | 114.376,98   | 126.089,17 | 356.413,23 | 9.816.113,42  |
| <b>Riparto</b>      |                 |             |               |              |             |            |               |            |              |            |            |               |
| <b>Spese Ind.</b>   | -3.723.649,18   | -878.132,42 | 1.813.435,14  | 376.136,98   | 208.051,22  | 51.203,38  | 1.612.440,28  | 445.262,72 | 3.947,74     | 5.529,33   | 85.774,80  | 0,00          |
| <b>Sommano</b>      | 0,00            | 0,00        | 3.495.980,39  | 1.621.311,98 | 612.936,22  | 343.568,38 | 2.237.409,47  | 812.775,72 | 118.324,72   | 131.618,50 | 442.188,03 | 9.816.113,42  |
| <b>Falda</b>        |                 |             | -1.689.587,64 |              | -296.228,63 |            | -1.081.327,40 |            | -57.185,67   |            |            | -3.124.329,43 |
| <b>TOTALI</b>       | 0,00            | 0,00        | 1.806.392,75  | 1.621.311,98 | 316.707,60  | 343.568,38 | 1.156.082,07  | 812.775,72 | 61.139,05    | 131.618,50 | 442.188,03 | 6.691.784,09  |

Determinazione quota di addebito spese fisse indirette sulle singole zone; la quota è determinata in funzione delle spese fisse dirette e della superficie effettiva soggetta a contribuzione delle singole zone.

| Zona           | a                   | b                | c                        | d                         | e                       | e x d                |
|----------------|---------------------|------------------|--------------------------|---------------------------|-------------------------|----------------------|
|                | Spese dirette<br>€  | superficie<br>Ha | a x b                    | c/totale c<br>% Incidenza | Importo da<br>ripartire | Quota di<br>addebito |
| Villoresi      | 1.682.545,25        | 27.870           | 46.891.694.844,88        | 48,70                     | 3.723.649,18            | 1.813.435,14         |
| Martesana      | 404.885,00          | 13.287           | 5.379.775.825,45         | 5,59                      |                         | 208.051,22           |
| Navigli        | 624.969,19          | 66.714           | 41.694.382.032,42        | 43,30                     |                         | 1.612.440,28         |
| BP Irrigazione | 114.376,98          | 892              | 102.080.311,62           | 0,11                      |                         | 3.947,74             |
| BP Bonifica    | 356.413,23          | 6.223            | 2.217.959.545,85         | 2,30                      |                         | 85.774,80            |
|                | <b>3.183.189,65</b> | <b>114.986</b>   | <b>96.285.892.560,21</b> | <b>100,00</b>             |                         | <b>3.723.649,18</b>  |

Determinazione indice di accredito acqua di falda su spese fisse dirette irrigazione

|                            |                                       |
|----------------------------|---------------------------------------|
| <b>Totale bilancio</b>     | <b>9.816.113,42</b>                   |
| <b>Spese bonifica</b>      | <b>-442.188,03</b>                    |
| <b>Totale da ripartire</b> | <b>9.373.925,39</b>                   |
| <b>3.124.329,33</b>        | <b>33,33% contrib. extra agricola</b> |
| <b>6.249.596,06</b>        | <b>66,67% contrib. agricola</b>       |
| <b>6.464.650,80</b>        | <b>Spese fisse irrigazione</b>        |
| <b>0,483</b>               | <b>Indice accredito</b>               |

Determinazione quota di addebito spese variabili indirette sulle singole zone; La quota per singola zona è determinata in ragione dei Km di canale principali+secondari e delle portate sottoscritte

| Zona           | a             | b                        | c                    | d                         | e                       | e x d                |
|----------------|---------------|--------------------------|----------------------|---------------------------|-------------------------|----------------------|
|                | Km canali     | quantità<br>sottoscritte | a x b                | c/totale c<br>% Incidenza | Importo da<br>ripartire | Quota di<br>addebito |
| Villoresi      | 201,39        | 29.696,68                | 5.980.614,39         | 42,83                     | 878.132,42              | 376.136,98           |
| Martesana      | 38,14         | 21.346,06                | 814.138,73           | 5,83                      |                         | 51.203,38            |
| Navigli        | 121,74        | 58.154,43                | 7.079.720,31         | 50,71                     |                         | 445.262,72           |
| BP Irrigazione | 59,77         | 1.470,92                 | 87.916,89            | 0,63                      |                         | 5.529,33             |
|                | <b>421,04</b> | <b>110.668,09</b>        | <b>13.962.390,31</b> | <b>100,00</b>             |                         | <b>878.132,42</b>    |

**RIPARTIZIONE SPESE SU ZONE DOMINATE E DETERMINAZIONE CONTRIBUENZA UNITARIA PER SINGOLA ZONA DI BENEFICIO**  
(importi espressi in €.)

| RIPARTIZIONE SPESE SU ZONE DOMINATE |              |              |             |            |              |            |              |            |            |            |              |
|-------------------------------------|--------------|--------------|-------------|------------|--------------|------------|--------------|------------|------------|------------|--------------|
| INDICE                              | Villoresi    |              | Martesana   |            | Navigli      |            | Basso Pavese |            |            | Terreni    | TOTALE       |
|                                     | Irrigazione  |              | Irrigazione |            | Irrigazione  |            | Irrigazione  |            | Bonif.     | Lambro     |              |
|                                     | F.           | V.           | F.          | V.         | F.           | V.         | F.           | V.         | F.         | F.         |              |
|                                     | 1.806.392,75 | 1.621.311,98 | 316.707,60  | 343.568,38 | 1.156.082,07 | 812.775,72 | 61.139,05    | 131.618,50 | 442.188,03 |            | 6.691.784,09 |
| 0,11                                | -201.412,79  |              |             |            | 201.412,79   |            |              |            |            |            | 0,00         |
| 0,09                                |              |              |             |            | -60.544,27   |            |              |            |            | 60.544,27  | 0,00         |
| 0,15                                |              |              | -47.506,14  |            |              |            |              |            |            | 47.506,14  | 0,00         |
|                                     | 1.604.979,96 | 1.621.311,98 | 269.201,46  | 343.568,38 | 1.296.950,59 | 812.775,72 | 61.139,05    | 131.618,50 | 442.188,03 | 108.050,41 | 6.691.784,09 |

## RIEPILOGO SPESE PER ZONA

| Zona            | Spese Fisse         | Spese variab.       | Tot. Fis+Var        |
|-----------------|---------------------|---------------------|---------------------|
| Villoresi       | 1.604.979,96        | 1.621.311,98        | 3.226.291,94        |
| Martesana       | 269.201,46          | 343.568,38          | 612.769,84          |
| Navigli         | 868.956,90          | 1.240.769,42        | 2.109.726,31        |
| Basso Pavese    | 442.188,03          |                     | 442.188,03          |
| B.P.Irrigazione | 61.139,05           | 131.618,50          | 192.757,54          |
| Lambro          | 108.050,41          |                     | 108.050,41          |
| <b>Totale</b>   | <b>3.354.515,81</b> | <b>3.337.268,27</b> | <b>6.691.784,09</b> |

## CONTRIBUTO COMPENSATORIALE

| Zona                         | Imp. ha          | Contrib. Totale     | € ha. |
|------------------------------|------------------|---------------------|-------|
| Villoresi                    | 23.539,48        | 1.604.979,96        | 68,18 |
| Martesana                    | 6.664,93         | 269.201,46          | 40,39 |
| N. Grande Bereguardo         | 21.405,03        | 488.439,98          | 22,82 |
| ex Sud Navigli               | 16.675,49        | 380.516,92          | 22,82 |
| B.P.Irrigazione              | 892,49           | 61.139,05           | 68,50 |
| Lambro                       | 16.611,77        | 108.050,41          | 6,50  |
|                              | <b>85.789,19</b> |                     |       |
| <b>B.P.:Bonifica</b>         |                  |                     |       |
| Rendita Virt.Terreni e Fabb. | 419.255,45       | 442.188,03          | 1,05  |
| <b>Totale contributo</b>     |                  | <b>3.354.515,81</b> |       |

€ per ogni € di

## CONTRIBUTO PER SERVIZIO IRRIGUO

| Zona                     | Imp. lit/sec | Contrib. Totale     | € lit/sec |
|--------------------------|--------------|---------------------|-----------|
| Villoresi                | 27.882,13    | 1.150.283,30        | 41,26     |
| Extra irrigua            | 1.141,74     | 471.028,68          | 412,55    |
| Martesana                | 21.286,06    | 334.149,55          | 15,70     |
| Extra irrigua            | 60,00        | 9.418,83            | 156,98    |
| N. Grande                | 38.499,82    | 739.498,57          | 19,21     |
| Extra irrigua            | 0,00         | 0,00                | 0,00      |
| N. Bereguardo            | 12.131,73    | 255.598,50          | 21,07     |
| Extra irrigua            | 0,00         | 0,00                | 0,00      |
| N. Pavese                | 7.522,88     | 245.672,34          | 32,66     |
| Extra irrigua            | 0,00         | 0,00                | 0,00      |
| B.P.Irrigazione          |              |                     | € ha      |
| Ettari                   | 735,46       | 131.618,50          | 178,96    |
| <b>Totale contributo</b> |              | <b>3.337.268,28</b> |           |

|  |               |              |                              |                              |  |
|--|---------------|--------------|------------------------------|------------------------------|--|
| ESIGENZA DI BILANCIO<br>(importi in €) | Proposta 2016 | 13.160.407,0 |                              |                              |  |
|  | Proposta 2017 | 13.649.634,5 | 3,717% in + rispetto al 2016 |                              |  |
|  | Proposta 2018 | 14.433.548,9 | 5,743% in + rispetto al 2017 | 9,674% in + rispetto al 2016 |  |

| CONTRIBUTO COMPENSORIE PER IRRIGAZIONE |              |           |           |           |                      |            |       |           |      |           |       |
|--|--------------|-----------|-----------|-----------|----------------------|------------|-------|-----------|------|-----------|-------|
| ZONA                                   | Imponibile   | €<br>2016 | €<br>2017 | €<br>2018 | €<br>Pertica<br>2018 | Differenze |       |           |      |           |       |
|  |              |           |           |           |                      | 2016/2017  |       | 2017/2018 |      | 2016/2018 |       |
|  |              |           |           |           |                      | €          | %     | €         | %    | €         | %     |
| Villoresi                              | Ettaro       | 68,43     | 67,82     | 68,18     | 4,55                 | -0,61      | -0,89 | 0,36      | 0,53 | -0,25     | -0,36 |
| Villoresi Fontanili                    | Ettaro       | 17,11     | 16,96     | 17,05     | 1,14                 | -0,15      | -0,89 | 0,09      | 0,53 | -0,06     | -0,36 |
| Villoresi Pilota                       | Ettaro       | 95,80     | 94,95     | 95,46     | 6,36                 | -0,85      | -0,89 | 0,50      | 0,53 | -0,35     | -0,36 |
| Martesana                              | Ettaro       | 40,43     | 40,33     | 40,39     | 2,69                 | -0,10      | -0,25 | 0,06      | 0,15 | -0,04     | -0,10 |
| Martesana Fontanili                    | Ettaro       | 10,11     | 10,08     | 10,10     | 0,67                 | -0,03      | -0,25 | 0,02      | 0,15 | -0,01     | -0,10 |
| Beregardo                              | Ettaro       | 21,81     | 22,75     | 22,82     | 1,52                 | 0,94       | 4,32  | 0,07      | 0,29 | 1,01      | 4,62  |
| Basso Pavese                           | Ettaro       | 65,77     | 68,11     | 68,50     | 4,57                 | 2,34       | 3,56  | 0,39      | 0,57 | 2,73      | 4,15  |
| N.Grande                               | Ettaro       | 21,81     | 22,75     | 22,82     | 1,52                 | 0,94       | 4,32  | 0,07      | 0,29 | 1,01      | 4,62  |
| Sud Navigli                            | Ettaro       | 7,32      | 8,53      | 8,56      | 0,57                 | 1,21       | 16,52 | 0,02      | 0,29 | 1,23      | 16,86 |
| Lambro                                 | Ettaro       | 6,20      | 6,49      | 6,50      | 0,43                 | 0,30       | 4,76  | 0,01      | 0,19 | 0,31      | 4,96  |
| B.P. Bon. Terreni                      | R.D./Rendita | 0,99      | 1,04      | 1,05      | 2,35                 | 0,05       | 5,00  | 0,01      | 1,01 | 0,06      | 6,06  |

| CONTRIBUTO PER SERVIZIO IRRIGUO - UTENZA |            |           |           |           |            |        |           |       |           |       |
|--|------------|-----------|-----------|-----------|------------|--------|-----------|-------|-----------|-------|
| ZONA                                     | Imponibile | €<br>2016 | €<br>2017 | €<br>2018 | Differenze |        |           |       |           |       |
|  |            |           |           |           | 2016/2017  |        | 2017/2018 |       | 2016/2018 |       |
|  |            |           |           |           | €          | %      | €         | %     | €         | %     |
| Villoresi - costo medio                  | Ora        | 90,14     | 91,73     | 93,46     | 1,59       | 1,76   | 1,73      | 1,89  | 3,32      | 3,68  |
| Martesana                                | Lit/sec    | 16,01     | 16,20     | 15,70     | 0,19       | 1,17   | -0,50     | -3,08 | -0,31     | -1,95 |
| Beregardo                                | Lit/sec    | 19,45     | 19,24     | 21,07     | -0,21      | -1,06  | 1,83      | 9,49  | 1,62      | 8,32  |
| N.Pavese                                 | Lit/sec    | 33,48     | 29,84     | 32,66     | -3,64      | -10,88 | 2,82      | 9,44  | -0,82     | -2,46 |
| N.Grande                                 | Lit/sec    | 16,65     | 17,46     | 19,21     | 0,81       | 4,87   | 1,75      | 10,03 | 2,56      | 15,39 |
| Basso Pavese - costo medio               | Ettaro     | 176,08    | 176,40    | 178,96    | 0,32       | 0,18   | 2,56      | 1,45  | 2,88      | 1,64  |

| Ipotizzando una dotazione media Ha per la rete Villorresi di 1,5 ore e di 1,5 lit/sec per le altre reti si ottengono i seguenti costi ettaro: |        |        |        |         |            |       |           |       |           |       |
|---|--------|--------|--------|---------|------------|-------|-----------|-------|-----------|-------|
| ZONA  | €      | €      | €      | €       | Differenze |       |           |       |           |       |
|   | Ha     | Ha     | Ha     | Perfida | 2016/2017  |       | 2017/2018 |       | 2016/2018 |       |
|   | 2016   | 2017   | 2018   | 2018    | €          | %     | €         | %     | €         | %     |
| Villorresi  | 203,64 | 205,42 | 208,37 | 13,89   | 1,78       | 0,87  | 2,96      | 1,44  | 4,73      | 2,32  |
| Martesana   | 64,45  | 64,62  | 63,94  | 4,26    | 0,18       | 0,28  | -0,69     | -1,06 | -0,51     | -0,79 |
| Martesana Fontanili   | 34,12  | 34,38  | 33,64  | 2,24    | 0,26       | 0,75  | -0,73     | -2,13 | -0,48     | -1,40 |
| Beregardo   | 50,99  | 51,62  | 54,42  | 3,63    | 0,63       | 1,24  | 2,80      | 5,43  | 3,44      | 6,74  |
| N.Pavese  | 57,54  | 53,29  | 57,54  | 3,84    | -4,25      | -7,39 | 4,25      | 7,98  | -0,00     | -0,00 |
| N.Grande  | 46,78  | 48,94  | 51,63  | 3,44    | 2,16       | 4,61  | 2,69      | 5,50  | 4,85      | 10,37 |
| Basso Pavese irrigazione  | 241,85 | 244,52 | 247,46 | 16,50   | 2,67       | 1,10  | 2,95      | 1,21  | 5,61      | 2,32  |
| Basso Pavese irrigazione + bonifica   | 274,99 | 279,36 | 282,66 | 18,84   | 4,38       | 1,59  | 3,30      | 1,18  | 7,67      | 2,79  |

***ANDAMENTO SOTTOSCRIZIONI ESTIVE***

| Anno | Villoresi | Variazione su anno prec. |       | Variazione progressiva |       |
|------|-----------|--------------------------|-------|------------------------|-------|
|      |           | Lit/sec                  | %     | Lit/sec                | %     |
| 2006 | 27.403    |                          |       |                        |       |
| 2007 | 27.227    | -176                     | -0,64 | -176                   | -0,64 |
| 2008 | 28.405    | 1.178                    | 4,33  | 1.002                  | 3,66  |
| 2009 | 28.150    | -255                     | -0,90 | 747                    | 2,73  |
| 2010 | 27.261    | -889                     | -3,16 | -142                   | -0,52 |
| 2011 | 27.387    | 126                      | 0,46  | -16                    | -0,06 |
| 2012 | 28.376    | 988                      | 3,61  | 973                    | 3,55  |
| 2013 | 27.870    | -506                     | -1,78 | 467                    | 1,70  |
| 2014 | 27.301    | -569                     | -2,04 | -102                   | -0,37 |
| 2015 | 27.630    | 330                      | 1,21  | 227                    | 0,83  |
| 2016 | 26.571    | -1.059                   | -3,83 | -832                   | -3,04 |
| 2017 | 27.882    | 1.311                    | 4,93  | 479                    | 1,75  |

| Anno | Martesana | Variazione su anno prec. |       | Variazione progressiva |       |
|------|-----------|--------------------------|-------|------------------------|-------|
|      |           | Lit/sec                  | %     | Lit/sec                | %     |
| 2006 | 21.599    |                          |       |                        |       |
| 2007 | 21.265    | -334                     | -1,55 | -334                   | -1,55 |
| 2008 | 21.221    | -44                      | -0,21 | -378                   | -1,75 |
| 2009 | 21.172    | -49                      | -0,23 | -427                   | -1,98 |
| 2010 | 21.264    | 92                       | 0,43  | -335                   | -1,55 |
| 2011 | 21.261    | -3                       | -0,01 | -338                   | -1,56 |
| 2012 | 20.916    | -346                     | -1,63 | -683                   | -3,16 |
| 2013 | 20.825    | -91                      | -0,43 | -774                   | -3,58 |
| 2014 | 20.996    | 171                      | 0,82  | -603                   | -2,79 |
| 2015 | 20.580    | -417                     | -1,98 | -1.019                 | -4,72 |
| 2016 | 20.671    | 91                       | 0,44  | -928                   | -4,30 |
| 2017 | 20.496    | -175                     | -0,84 | -1.103                 | -5,11 |

| Anno | Beregardo | Variazione su anno prec. |       | Variazione progressiva |       |
|------|-----------|--------------------------|-------|------------------------|-------|
|      |           | Lit/sec                  | %     | Lit/sec                | %     |
| 2006 | 11.376    |                          |       |                        |       |
| 2007 | 11.376    | 0                        | 0,00  | 0                      | 0,00  |
| 2008 | 11.378    | 2                        | 0,02  | 2                      | 0,02  |
| 2009 | 11.378    | 0                        | 0,00  | 2                      | 0,02  |
| 2010 | 11.378    | 0                        | 0,00  | 2                      | 0,02  |
| 2011 | 11.379    | 1                        | 0,00  | 3                      | 0,02  |
| 2012 | 11.461    | 82                       | 0,72  | 85                     | 0,74  |
| 2013 | 11.211    | -250                     | -2,18 | -165                   | -1,45 |
| 2014 | 11.222    | 11                       | 0,10  | -154                   | -1,35 |
| 2015 | 11.811    | 589                      | 5,24  | 435                    | 3,82  |
| 2016 | 11.627    | -184                     | -1,56 | 251                    | 2,20  |
| 2017 | 11.867    | 240                      | 2,06  | 491                    | 4,31  |

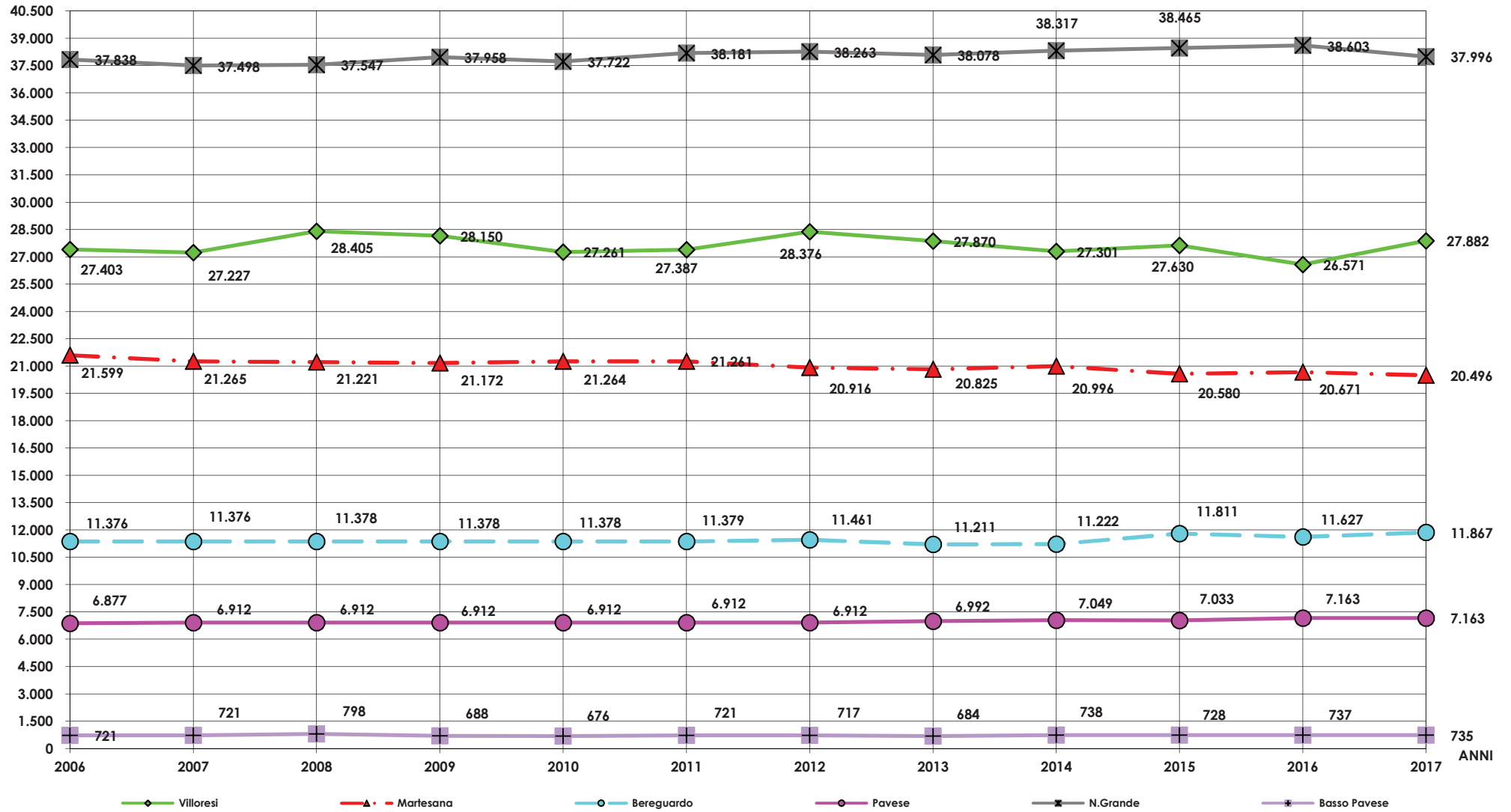
| Anno | Pavese | Variazione su anno prec. |       | Variazione progressiva |      |
|------|--------|--------------------------|-------|------------------------|------|
|      |        | Lit/sec                  | %     | Lit/sec                | %    |
| 2006 | 6.877  |                          |       |                        |      |
| 2007 | 6.912  | 35                       | 0,51  | 35                     | 0,51 |
| 2008 | 6.912  | 0                        | 0,00  | 35                     | 0,51 |
| 2009 | 6.912  | 0                        | 0,00  | 35                     | 0,51 |
| 2010 | 6.912  | 0                        | 0,00  | 35                     | 0,51 |
| 2011 | 6.912  | 0                        | 0,00  | 35                     | 0,51 |
| 2012 | 6.912  | 0                        | 0,00  | 35                     | 0,51 |
| 2013 | 6.992  | 80                       | 1,16  | 115                    | 1,67 |
| 2014 | 7.049  | 57                       | 0,81  | 172                    | 2,50 |
| 2015 | 7.033  | -16                      | -0,23 | 156                    | 2,27 |
| 2016 | 7.163  | 130                      | 1,85  | 286                    | 4,16 |
| 2017 | 7.163  | 0                        | 0,00  | 286                    | 4,16 |

| Anno | N.Grande | Variazione su anno prec. |       | Variazione progressiva |       |
|------|----------|--------------------------|-------|------------------------|-------|
|      |          | Lit/sec                  | %     | Lit/sec                | %     |
| 2006 | 37.838   |                          |       |                        |       |
| 2007 | 37.498   | 340                      | -0,90 | -340                   | -0,90 |
| 2008 | 37.547   | 49,21                    | 0,13  | -291                   | -0,77 |
| 2009 | 37.958   | 410,76                   | 1,09  | 120                    | 0,32  |
| 2010 | 37.722   | -236,26                  | -0,62 | -116                   | -0,31 |
| 2011 | 38.181   | 459,42                   | 1,22  | 343                    | 0,91  |
| 2012 | 38.263   | 81,49                    | 0,21  | 425                    | 1,12  |
| 2013 | 38.078   | -185                     | -0,48 | 240                    | 0,63  |
| 2014 | 38.317   | 239                      | 0,63  | 479                    | 1,27  |
| 2015 | 38.465   | 148                      | 0,39  | 627                    | 1,66  |
| 2016 | 38.603   | 138                      | 0,36  | 765                    | 2,02  |
| 2017 | 37.996   | -607                     | -1,57 | 158                    | 0,42  |

| Anno | Basso Pavese | Variazione su anno prec. |        | Variazione progressiva |       |
|------|--------------|--------------------------|--------|------------------------|-------|
|      |              | ha                       | %      | ha                     | %     |
| 2006 | 721          |                          |        |                        |       |
| 2007 | 721          | 0                        | 0,00   | 0                      | 0,00  |
| 2008 | 798          | 77                       | 10,68  | 77                     | 10,68 |
| 2009 | 688          | -110                     | -13,78 | -33                    | -4,58 |
| 2010 | 676          | -12                      | -1,74  | -45                    | -6,24 |
| 2011 | 721          | 45                       | 6,73   | 0                      | 0,07  |
| 2012 | 717          | -5                       | -0,69  | -4                     | -0,62 |
| 2013 | 684          | -33                      | -4,54  | -37                    | -5,13 |
| 2014 | 738          | 54                       | 7,88   | 17                     | 2,34  |
| 2015 | 728          | -10                      | -1,32  | 7                      | 0,99  |
| 2016 | 737          | 9                        | 1,23   | 16                     | 2,24  |
| 2017 | 735          | -2                       | -0,23  | 14                     | 2,01  |

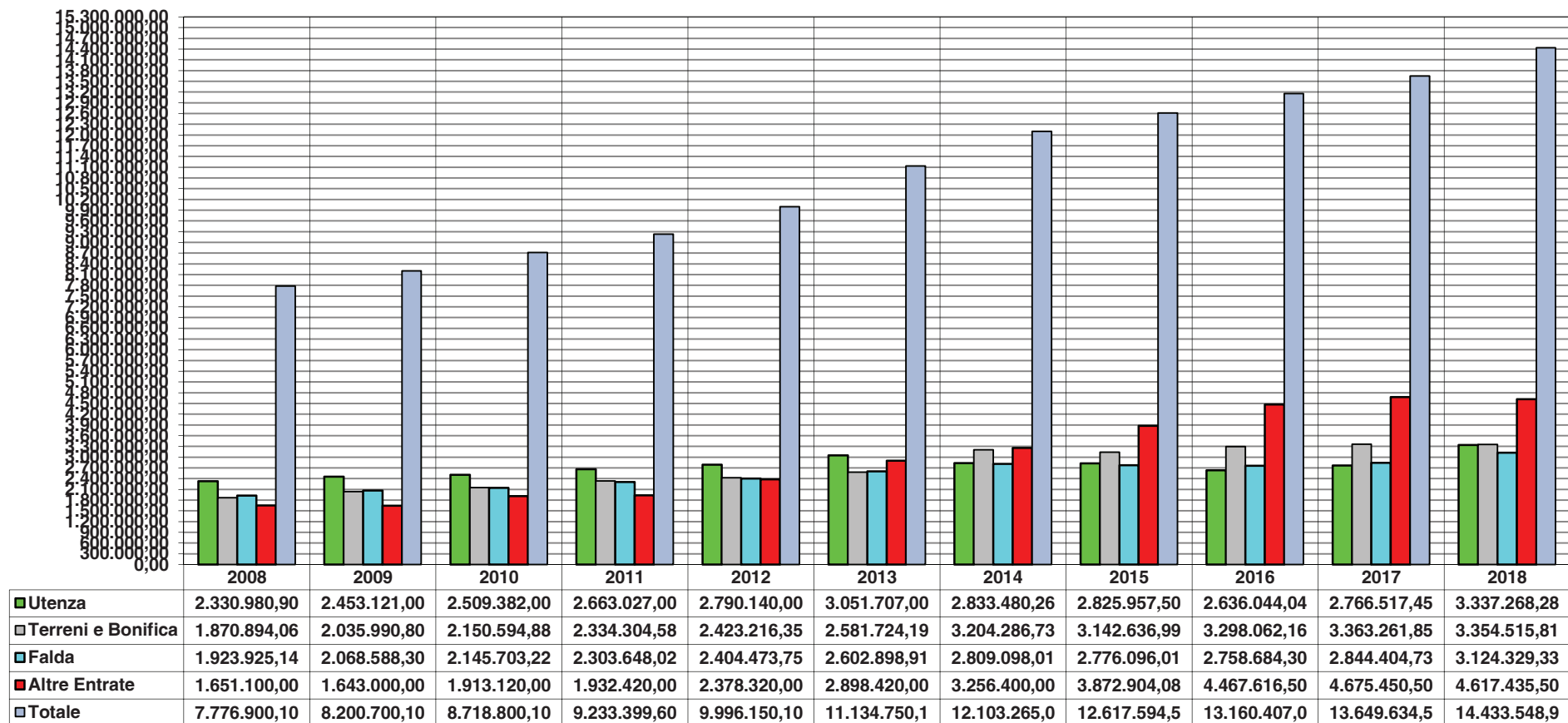


LIT/SEC - BP IN HA

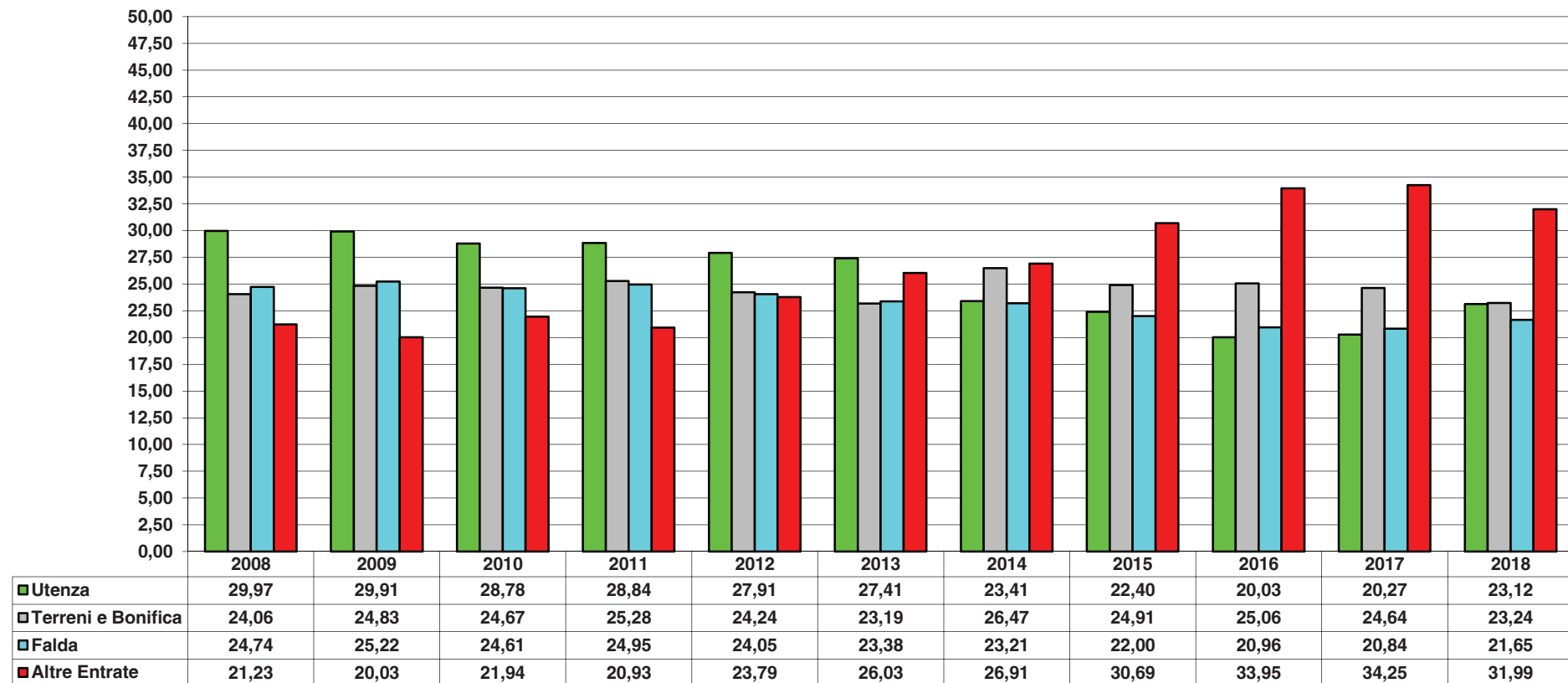


***CONFRONTI ENTRATE BILANCI PREVENTIVI***

## CONFRONTI ENTRATE BILANCI PREVENTIVI - IMPORTI IN EURO



## INCIDENZA PERCENTUALE TIPOLOGIA DI ENTRATE SU BILANCI PREVENTIVI



| TIPO DI ENTRATA    | ANNI                |                     |                     |                     |                     |                      |                      |                      |                      |                      |                      |
|--------------------|---------------------|---------------------|---------------------|---------------------|---------------------|----------------------|----------------------|----------------------|----------------------|----------------------|----------------------|
|                    | 2008                | 2009                | 2010                | 2011                | 2012                | 2013                 | 2014                 | 2015                 | 2016                 | 2017                 | 2018                 |
|                    | Importo<br>%        | Importo<br>%        | Importo<br>%        | Importo<br>%        | Importo<br>%        | Importo<br>%         | Importo<br>%         | Importo<br>%         | Importo<br>%         | Importo<br>%         | Importo<br>%         |
| Utenza             | 2.330.980,90        | 2.453.121,00        | 2.509.382,00        | 2.663.027,00        | 2.790.140,00        | 3.051.707,00         | 2.833.480,26         | 2.825.957,50         | 2.636.044,04         | 2.766.517,45         | 3.337.268,28         |
| Utenza             | 29,97               | 29,91               | 28,78               | 28,84               | 27,91               | 27,41                | 23,41                | 22,40                | 20,03                | 20,27                | 23,12                |
| Terreni e Bonifica | 1.870.894,06        | 2.035.990,80        | 2.150.594,88        | 2.334.304,58        | 2.423.216,35        | 2.581.724,19         | 3.204.286,73         | 3.142.636,99         | 3.298.062,16         | 3.363.261,85         | 3.354.515,81         |
| Terreni e Bonifica | 24,06               | 24,83               | 24,67               | 25,28               | 24,24               | 23,19                | 26,47                | 24,91                | 25,06                | 24,64                | 23,24                |
| Falda              | 1.923.925,14        | 2.068.588,30        | 2.145.703,22        | 2.303.648,02        | 2.404.473,75        | 2.602.898,91         | 2.809.098,01         | 2.776.096,01         | 2.758.684,30         | 2.844.404,73         | 3.124.329,33         |
| Falda              | 24,74               | 25,22               | 24,61               | 24,95               | 24,05               | 23,38                | 23,21                | 22,00                | 20,96                | 20,84                | 21,65                |
| Altre Entrate      | 1.651.100,00        | 1.643.000,00        | 1.913.120,00        | 1.932.420,00        | 2.378.320,00        | 2.898.420,00         | 3.256.400,00         | 3.872.904,08         | 4.467.616,50         | 4.675.450,50         | 4.617.435,50         |
| Altre Entrate      | 21,23               | 20,03               | 21,94               | 20,93               | 23,79               | 26,03                | 26,91                | 30,69                | 33,95                | 34,25                | 31,99                |
| <b>Totale</b>      | <b>7.776.900,10</b> | <b>8.200.700,10</b> | <b>8.718.800,10</b> | <b>9.233.399,60</b> | <b>9.996.150,10</b> | <b>11.134.750,10</b> | <b>12.103.265,00</b> | <b>12.617.594,58</b> | <b>13.160.407,00</b> | <b>13.649.634,53</b> | <b>14.433.548,92</b> |
| <b>Totale</b>      | <b>100,00</b>       | <b>100,00</b>       | <b>100,00</b>       | <b>100,00</b>       | <b>100,00</b>       | <b>100,00</b>        | <b>100,00</b>        | <b>100,00</b>        | <b>100,00</b>        | <b>100,00</b>        | <b>100,00</b>        |

| DETTAGLIO ALTRE ENTRATE  | ANNI                |                     |                     |                     |                     |                     |                     |                     |                     |                     |                     |
|--------------------------|---------------------|---------------------|---------------------|---------------------|---------------------|---------------------|---------------------|---------------------|---------------------|---------------------|---------------------|
|                          | 2008                | 2009                | 2010                | 2011                | 2012                | 2013                | 2014                | 2015                | 2016                | 2017                | 2018                |
|                          | Importo<br>%        | Importo<br>%        | Importo<br>%        | Importo<br>%        | Importo<br>%        | Importo<br>%        | Importo<br>%        | Importo<br>%        | Importo<br>%        | Importo<br>%        | Importo<br>%        |
| Entrate Extra-Contrib.   | 1.251.100,00        | 1.643.000,00        | 1.463.120,00        | 1.350.420,00        | 1.551.020,00        | 2.378.420,00        | 2.506.400,00        | 2.416.650,00        | 2.467.616,50        | 2.562.250,50        | 3.117.435,50        |
| Entrate Extra-Contrib.   | 75,77               | 100,00              | 76,48               | 69,88               | 65,21               | 82,06               | 76,97               | 62,40               | 55,23               | 54,80               | 67,51               |
| Altre Entrate straordin. | 400.000,00          | 0,00                | 450.000,00          | 582.000,00          | 827.300,00          | 520.000,00          | 750.000,00          | 1.456.254,08        | 2.000.000,00        | 2.113.200,00        | 1.500.000,00        |
| Altre Entrate straordin. | 24,23               | 0,00                | 23,52               | 30,12               | 34,79               | 17,94               | 23,03               | 37,60               | 44,77               | 45,20               | 32,49               |
| <b>Totale</b>            | <b>1.651.100,00</b> | <b>1.643.000,00</b> | <b>1.913.120,00</b> | <b>1.932.420,00</b> | <b>2.378.320,00</b> | <b>2.898.420,00</b> | <b>3.256.400,00</b> | <b>3.872.904,08</b> | <b>4.467.616,50</b> | <b>4.675.450,50</b> | <b>4.617.435,50</b> |
| <b>Totale</b>            | <b>100,00</b>       | <b>100,00</b>       | <b>100,00</b>       | <b>100,00</b>       | <b>100,00</b>       | <b>100,00</b>       | <b>100,00</b>       | <b>100,00</b>       | <b>100,00</b>       | <b>100,00</b>       | <b>100,00</b>       |

***CONTRIBUTI UNITARI 2018***



## STAGIONE IRRIGUA ESTIVA 2018 E JEMALE 2018-2019

### FURTI D'ACQUA DALLA RETE CONSORTILE

Saranno denunciati all'autorità giudiziaria in sede penale fatta salva la rivalsa per risarcimento dei danni subiti dal Consorzio e dai Consorziati. Il C.d.A. del Consorzio potrà deliberare di volta in volta procedimenti alternativi.

### SERVIZIO DI REPERIBILITÀ SERALE E FESTIVA

Si informa che, durante il periodo irriguo, è disponibile un servizio di reperibilità serale e festiva per eventuali emergenze. Per la conoscenza del personale reperibile, comporre il numero della segreteria telefonica del Consorzio 02 48561300.

### INFORMATIVA AI SENSI DEL D. LGS. 196/2003

I dati personali/aziendali acquisiti sono trattati nell'ambito della normale attività lavorativa per le seguenti finalità:

- adempimento degli obblighi contrattuali, tenuta delle registrazioni previste dalla legge, gestione ai fini della formazione del catasto degli utenti, della predisposizione dei ruoli di contribuenza e per le necessarie informative da attribuire agli organismi preposti alla riscossione.

Il trattamento dei dati personali /aziendali avverrà sia con sistemi automatizzati che cartacei; in ogni caso tutti i dati sono trattati nel rispetto della legge e degli obblighi di riservatezza e secondo i principi di deontologia professionale.

**Fonte dei dati personali :** i dati personali trattati sono raccolti direttamente presso il cliente/utente oppure attraverso comunicazioni telefoniche o ancora mediante messaggi di posta elettronica.

**Dati sensibili:** qualora il Consorzio di Bonifica Est Ticino Villorosi venga in possesso di dati sensibili così come definiti all'art. 4 del D. Lgs. 196/2003, verrà richiesto all'interessato il consenso per il trattamento di tali dati.

**CONTRIBUTO PER LA GESTIONE DELLA RETE E DEGLI IMPIANTI**  
**(contributo di utenza)**  
**RETE VILLORESI – ZONA: 2a – 2b – 2c**

**CAPIS UTENTI**

E' previsto sui canali diramatori della rete Villoresi il mantenimento del servizio dei Capi Utenti, che dovranno essere nominati dagli utenti dello stesso comizio, i quali hanno facoltà di confermare il capo utente della passata stagione irrigua. In caso di richiesta di cambiamento del Capo Utente, gli utenti dovranno comunicarlo agli uffici consorziali che dovranno accusarne ricevuta. Qualora le richieste di cambiamento raggiungeranno il 50% più una unità degli utenti totali del comizio, si procederà alla nomina del nuovo Capo Utente mediante convocazione dell'assemblea degli utenti del comizio. Ai Capi utenti viene riconosciuto un compenso il cui ammontare sarà calcolato sull'importo della sottoscrizione totale del comizio di cui essi sono posti a capo in misura pari al **2% più lo 0,1%** per ogni utente di detto comizio.

- **ACQUA SOTTOSCRITTA PER PORTATE CONTINUE:** maggiorazione del 15%.
- **ACQUA PER LAVORAZIONE RISAIA:** al litro secondo/giorno € 1,25.=

**PRELIEVI CON TURBINA:** i prelievi con turbina a sud del Canale Principale sono consentiti soltanto in caso di carenza di cadente naturale e dovranno comunque essere assentiti dai competenti uffici di zona.

**Per i prelievi dal Canale Principale e dai canali secondari, gli utenti interessati dovranno denunciare il tipo di turbina impiegato specificando il diametro della stessa ed il numero dei giri necessari ad erogare il corpo d'acqua sottoscritto.**

- Il contributo di utenza per prelievo con turbina dal Canale Adduttore Principale e dai canali secondari per l'irrigazione di terreni serviti dalla rete irrigua consorziale e' pari al contributo orario richiesto per i comizi comprendenti i terreni di che trattasi, maggiorato del 60%.
- Il contributo di utenza per prelievi con turbina dal Canale Adduttore Principale e dai canali secondari per terreni aventi quote incompatibili con l'irrigazione a gravità, ove la circostanza sia verificata dagli uffici consorziali, e' ridotto del 20% rispetto al contributo richiesto per i comizi comprendenti i terreni di che trattasi, per le zone a Sud del Canale Principale; e' ridotta del 20% rispetto al contributo richiesto per il corpo d'acqua maggiore erogato nel sub-comprendorio ove sono localizzati i terreni interessati, per le zone a Nord del Canale Principale.

**E' FATTO DIVIETO ASSOLUTO DI PRELIEVO CON TURBINA DAI CANALI TERZIARI.**

- ♦ **Nei comizi pilota di Castano e Cascina Sisiana (mano d'opera a carico utenza) Zona 2a:**
  - la sottoscrizione deve essere effettuate a superficie;
  - il contributo effettivo sarà determinato a seguito di piano di riparto redatto a consuntivo sulla base del tempo di effettiva utilizzazione dell'impianto da parte dell'utente e delle spese sostenute per il corretto funzionamento dell'impianto stesso da parte del Consorzio.
- ♦ **Prelevamento stagionale con mezzi propri dalla rete per una quantità massima di 35 lt/sec. Zone 2b e 2c** (per i prelievi a mezzo pompa dovrà venire indicata la portata della stessa):
  - da Canale Principale : **94,22 €/ha** - da Canali Derivatori : **126,18 €/ha**
- ♦ **Sottoscrizioni stagionali estive continue da CAP e Derivatori:**
  - € 60,02 al lt/sec.

**ACQUA JEMALE IRRIGUA 2018/2019: € 18,31 al lt/sec. : Zone 2b e 2c**

**RETE MARTESANA - ZONA: 3a - 3b**

**Per i prelievi dal Canale Principale eseguiti con pompa e per portate non superiori a 35 lt/sec. il contributo è pari a € 49,29 per ettaro.**

- Acqua irrigua stagione estiva 2018: € 15,70 al lt/sec.: Zone III° e V°
- Acqua irrigua stagione jemale 2018/2019: € 15,70 al lt/sec.: Zone III° e V°

**Per la determinazione del contributo orario occorre moltiplicare il contributo litro per il rapporto fra la portata e le ore ruota nel modo seguente:**

- Contributo litro/secondo: € 15,70
- Portata : 500 lt/sec.
- Ruota : 336 ore.

**€ 15,70 lt/sec. x 500 lt/sec. : 336 ore/ruota = € 23,36/ora stagionale.**



## RETE NAVIGLI - ZONA: 4

### • NAVIGLIO GRANDE

- Acqua irrigua stagione estiva 2018: € 19,21 al lt/sec.
- Acqua irrigua stagione jemale 2018/2019: € 19,21 al lt/sec.

### • NAVIGLIO BEREGUARDO

- Acqua irrigua stagione estiva 2018: € 21,07 al lt/sec.
- Acqua irrigua stagione jemale 2018/2019: € 21,07 al lt/sec.

### • NAVIGLIO PAVESE

- Acqua irrigua stagione estiva 2018: € 32,66 al lt/sec.
- Acqua irrigua stagione jemale 2018/2019: € 32,66 al lt/sec.

### • ROGGIA MOLINA E ROGGIA USELLA:

- la sottoscrizione deve essere effettuata a superficie;
- Il contributo effettivo sarà determinato a seguito di piano di riparto redatto a consuntivo sulla base dei costi effettivi sostenuti dal Consorzio per dal Consorzio per regolare e regimare i flussi idrici dei canali sopra indicati.

### • CAVO GARIGA NERONE:

- Acqua irrigua: € 201,71 Ha

### • CAVO RAVANO:

- Acqua irrigua Roggia dei Nobili: € 78,04 Ha
- Acqua irrigua Roggia delle Campane: € 78,04 Ha

### • CANALE SUD PEDARGINALE E COLATORI REALE E LAMBRINO:

- la sottoscrizione deve essere effettuata a superficie;
- Il contributo effettivo sarà determinato a seguito di piano di riparto redatto a consuntivo sulla base dei costi effettivi sostenuti dal Consorzio per regolare e regimare i flussi idrici dei canali sopra indicati, nonché della quota parte dei costi di manutenzione ordinaria relativi all'attività irrigua.

## CONTRIBUENZA EXTRA - AGRICOLA

- ACQUA DI FALDA: € 0,01547 per m<sup>3</sup> virtuale estratto (per tutte le zone)
- ACQUA PER USI EXTRA AGRICOLI:
  - RETE VILLORESI: € 412,55 al lit/sec. annuo
  - RETE MARTESANA: € 156,98 al lit/sec. annuo
  - RETE NAVIGLIO GRANDE: € 192,10 al lit/sec. Annuo
  - RETE NAVIGLIO BEREGUARDO: € 210,70 al lit/sec. Annuo
  - RETE NAVIGLIO PAVESE: € 326,60 al lit/sec. Annuo

Per eventuali erogazioni solo stagionali: maggiorazione del 20% sul prezzo base ridotto a 4/9 del suo importo per l'acqua jemale, ed a 5/9 del suo importo per l'acqua estiva.

### **RIDUZIONI**

- Acqua restituita ad usi irrigui in canali consortili e compatibile con l'esercizio degli stessi: riduzione del 30%.
- Acqua per piscicoltura: come per usi extra-agricoli con riduzione del 35%.
- Acqua utilizzata per scambio termico a pompa di calore e restituita nel medesimo corso d'acqua: riduzione del 70%.
- Acqua utilizzata per riempimento di specchi d'acqua a fini paesaggistici e per il mantenimento di ecosistemi in aree a forte antropizzazione : riduzione del 25%

**NON E' AMMESSO IL CUMULO DELLE SOPRASCRITE RIDUZIONI.**

## CONTRIBUENZA COMUNE A TUTTE LE ZONE

### ACQUA PER ORTI FAMILIARI:

- per superfici fino a mq. 100 : € 62,41
- per superfici da 100 a 300 mq.: € 114,78

### MAGGIORAZIONI (per qualunque tipo di irrigazione):

- per floricoltura : maggiorazione 100%
- per orticoltura : maggiorazione 100%

**RETE VILLORESI**  
**CONTRIBUTI STAGIONE IRRIGUA ESTIVA 2018**  
**VARIAZIONI 2015 - 2018**

| <b>Castano</b> |            |        |        |        |           |           |           |           |
|----------------|------------|--------|--------|--------|-----------|-----------|-----------|-----------|
| Canale         | contributi |        |        |        | +/- %     |           |           |           |
|                | 2018       | 2017   | 2016   | 2015   | 2016/2015 | 2017/2016 | 2018/2017 | 2018/2015 |
| 1/A            | 97,80      | 95,65  | 92,63  | 91,53  | 1,20      | 3,26      | 2,25      | 6,85      |
| 1/B            | 120,74     | 118,08 | 114,36 | 113,00 | 1,20      | 3,26      | 2,25      | 6,85      |
| 1              | 57,55      | 56,28  | 54,51  | 53,86  | 1,20      | 3,26      | 2,25      | 6,85      |
| 2              | 76,24      | 74,56  | 72,21  | 71,35  | 1,20      | 3,26      | 2,25      | 6,85      |
| 2/A            | 97,76      | 95,61  | 92,59  | 91,49  | 1,20      | 3,26      | 2,25      | 6,85      |
| 3 - 3/1 - 3/2  | 97,80      | 95,65  | 92,63  | 91,53  | 1,20      | 3,26      | 2,25      | 6,85      |
| 3/A            | 57,55      | 56,28  | 54,51  | 53,86  | 1,20      | 3,26      | 2,25      | 6,85      |
| 6/A            | 120,74     | 118,08 | 114,36 | 113,00 | 1,20      | 3,26      | 2,25      | 6,85      |
| 6/B            | 59,37      | 58,06  | 56,23  | 55,56  | 1,19      | 3,26      | 2,25      | 6,84      |
| 4              | 57,55      | 56,28  | 54,51  | 53,86  | 1,20      | 3,26      | 2,25      | 6,85      |
| 5              | 85,96      | 84,07  | 81,42  | 80,45  | 1,20      | 3,26      | 2,25      | 6,85      |
| 6/C            | 97,80      | 95,65  | 92,63  | 91,53  | 1,20      | 3,26      | 2,25      | 6,85      |
| 6              | 97,80      | 95,65  | 92,63  | 91,53  | 1,20      | 3,26      | 2,25      | 6,85      |
| 6/D            | 97,80      | 95,65  | 92,63  | 91,53  | 1,20      | 3,26      | 2,25      | 6,85      |
| 7              | 97,80      | 95,65  | 92,63  | 91,53  | 1,20      | 3,26      | 2,25      | 6,85      |
| 7/A            | 91,21      | 89,20  | 86,38  | 85,36  | 1,20      | 3,26      | 2,25      | 6,85      |

| <b>Cuggiono</b> |            |        |        |        |           |           |           |           |
|-----------------|------------|--------|--------|--------|-----------|-----------|-----------|-----------|
| Canale          | contributi |        |        |        | +/- %     |           |           |           |
|                 | 2018       | 2017   | 2016   | 2015   | 2016/2015 | 2017/2016 | 2018/2017 | 2018/2015 |
| 1               | 88,64      | 86,69  | 83,95  | 82,96  | 1,20      | 3,26      | 2,25      | 6,85      |
| 1/A             | 57,55      | 56,28  | 54,51  | 53,86  | 1,20      | 3,26      | 2,25      | 6,85      |
| 1/B             | 91,80      | 89,78  | 86,95  | 85,92  | 1,20      | 3,26      | 2,25      | 6,85      |
| 2 Stramazzo     | 66,88      | 65,41  | 63,35  | 62,60  | 1,20      | 3,26      | 2,25      | 6,85      |
| 2 Malvaglio     | 97,80      | 95,65  | 92,63  | 91,53  | 1,20      | 3,26      | 2,25      | 6,85      |
| 4               | 100,92     | 98,70  | 95,58  | 94,45  | 1,20      | 3,26      | 2,25      | 6,85      |
| 4 Bis           | 117,36     | 114,78 | 111,16 | 109,84 | 1,20      | 3,26      | 2,25      | 6,85      |
| 5               | 100,77     | 98,55  | 95,44  | 94,31  | 1,20      | 3,26      | 2,25      | 6,85      |
| 5/A             | 100,01     | 97,81  | 94,72  | 93,59  | 1,20      | 3,26      | 2,25      | 6,85      |
| 6               | 99,03      | 96,86  | 93,80  | 92,69  | 1,20      | 3,26      | 2,25      | 6,85      |
| 7               | 94,19      | 92,11  | 89,21  | 88,15  | 1,20      | 3,26      | 2,25      | 6,85      |
| Campaccio       | 120,74     | 118,08 | 114,36 | 113,00 | 1,20      | 3,26      | 2,25      | 6,85      |
| 2 Busca         | 97,80      | 95,65  | 92,63  | 91,53  | 1,20      | 3,26      | 2,25      | 6,85      |
| 3 Stramazzo     | 97,80      | 95,65  | 92,63  | 91,53  | 1,20      | 3,26      | 2,25      | 6,85      |
| 3 Bis           | 97,80      | 95,65  | 92,63  | 91,53  | 1,20      | 3,26      | 2,25      | 6,85      |
| 8               | 89,13      | 87,17  | 84,42  | 83,42  | 1,20      | 3,26      | 2,25      | 6,85      |
| 8 Bis           | 97,07      | 94,93  | 91,93  | 90,84  | 1,20      | 3,26      | 2,25      | 6,85      |
| 9               | 97,80      | 95,65  | 92,63  | 91,53  | 1,20      | 3,26      | 2,25      | 6,85      |
| 10              | 87,29      | 85,37  | 82,67  | 81,69  | 1,20      | 3,26      | 2,25      | 6,85      |
| 11              | 83,79      | 81,95  | 79,36  | 78,42  | 1,20      | 3,26      | 2,25      | 6,85      |

**RETE VILLORESI**  
**CONTRIBUTI STAGIONE IRRIGUA ESTIVA 2018**  
**VARIAZIONI 2015 - 2018**

| <b>Magenta</b> |            |        |        |        |           |           |           |           |
|----------------|------------|--------|--------|--------|-----------|-----------|-----------|-----------|
| Canale         | contributi |        |        |        | +/- %     |           |           |           |
|                | 2018       | 2017   | 2016   | 2015   | 2016/2015 | 2017/2016 | 2018/2017 | 2018/2015 |
| 1              | 109,87     | 107,46 | 104,06 | 102,83 | 1,20      | 3,26      | 2,25      | 6,85      |
| 1/B            | 84,79      | 82,92  | 80,31  | 79,35  | 1,20      | 3,26      | 2,25      | 6,85      |
| Bocca Sec      | 83,88      | 82,04  | 79,45  | 78,50  | 1,20      | 3,26      | 2,25      | 6,85      |
| 1/C            | 97,80      | 95,65  | 92,63  | 91,53  | 1,20      | 3,26      | 2,25      | 6,85      |
| 2              | 84,06      | 82,21  | 79,61  | 78,67  | 1,20      | 3,26      | 2,25      | 6,85      |
| 3              | 95,70      | 93,60  | 90,64  | 89,57  | 1,20      | 3,26      | 2,25      | 6,85      |
| 3/A            | 86,68      | 84,77  | 82,10  | 81,12  | 1,20      | 3,26      | 2,25      | 6,85      |
| 4              | 120,74     | 118,08 | 114,36 | 113,00 | 1,20      | 3,26      | 2,25      | 6,85      |
| 4/A            | 60,95      | 59,61  | 57,73  | 57,05  | 1,20      | 3,26      | 2,25      | 6,85      |
| 5              | 76,89      | 75,20  | 72,82  | 71,96  | 1,20      | 3,26      | 2,25      | 6,85      |
| 6              | 74,99      | 73,34  | 71,03  | 70,19  | 1,20      | 3,26      | 2,25      | 6,85      |
| 6/A            | 88,88      | 86,93  | 84,18  | 83,19  | 1,20      | 3,26      | 2,25      | 6,85      |
| 7              | 88,70      | 86,75  | 84,01  | 83,01  | 1,20      | 3,26      | 2,25      | 6,85      |
| 8              | 57,55      | 56,28  | 54,51  | 53,86  | 1,20      | 3,26      | 2,25      | 6,85      |
| 9              | 97,80      | 95,65  | 92,63  | 91,53  | 1,20      | 3,26      | 2,25      | 6,85      |
| 10             | 87,53      | 85,60  | 82,90  | 81,91  | 1,20      | 3,26      | 2,25      | 6,85      |
| 11             | 97,80      | 95,65  | 92,63  | 91,53  | 1,20      | 3,26      | 2,25      | 6,85      |
| 12             | 88,21      | 86,27  | 83,55  | 82,56  | 1,20      | 3,26      | 2,25      | 6,85      |
| 13             | 97,80      | 95,65  | 92,63  | 91,53  | 1,20      | 3,26      | 2,25      | 6,85      |
| 13/A           | 97,80      | 95,65  | 92,63  | 91,53  | 1,20      | 3,26      | 2,25      | 6,85      |
| 14             | 97,80      | 95,65  | 92,63  | 91,53  | 1,20      | 3,26      | 2,25      | 6,85      |
| 14/A           | 97,80      | 95,65  | 92,63  | 91,53  | 1,20      | 3,26      | 2,25      | 6,85      |

| <b>Corbetta</b> |            |        |        |        |           |           |           |           |
|-----------------|------------|--------|--------|--------|-----------|-----------|-----------|-----------|
| Canale          | contributi |        |        |        | +/- %     |           |           |           |
|                 | 2018       | 2017   | 2016   | 2015   | 2016/2015 | 2017/2016 | 2018/2017 | 2018/2015 |
| 1/A             | 97,80      | 95,65  | 92,63  | 91,53  | 1,20      | 3,26      | 2,25      | 6,85      |
| 1/V             | 81,95      | 80,14  | 77,61  | 76,69  | 1,20      | 3,26      | 2,25      | 6,85      |
| 1/B             | 86,11      | 84,22  | 81,56  | 80,59  | 1,20      | 3,26      | 2,25      | 6,85      |
| 2/V             | 87,51      | 85,59  | 82,88  | 81,90  | 1,20      | 3,26      | 2,25      | 6,85      |
| 2 Bis           | 97,80      | 95,65  | 92,63  | 91,53  | 1,20      | 3,26      | 2,25      | 6,85      |
| 3               | 97,80      | 95,65  | 92,63  | 91,53  | 1,20      | 3,26      | 2,25      | 6,85      |
| 4               | 94,37      | 92,29  | 89,38  | 88,32  | 1,20      | 3,26      | 2,25      | 6,85      |
| 5               | 74,49      | 72,85  | 70,55  | 69,72  | 1,20      | 3,26      | 2,25      | 6,85      |
| 5/A             | 88,09      | 86,16  | 83,44  | 82,45  | 1,20      | 3,26      | 2,25      | 6,85      |
| 5/B             | 57,55      | 56,28  | 54,51  | 53,86  | 0,00      | 100,00    | 2,25      | 100,00    |
| 6               | 84,54      | 82,68  | 80,07  | 79,12  | 1,20      | 3,26      | 2,25      | 6,85      |
| 7               | 90,72      | 88,72  | 85,92  | 84,90  | 1,20      | 3,26      | 2,25      | 6,85      |
| 8               | 89,92      | 87,94  | 85,16  | 84,15  | 1,20      | 3,26      | 2,25      | 6,85      |
| 8/A             | 97,80      | 95,65  | 92,63  | 91,53  | 1,20      | 3,26      | 2,25      | 6,85      |
| 9               | 97,80      | 95,65  | 92,63  | 91,53  | 1,20      | 3,26      | 2,25      | 6,85      |
| 10              | 78,97      | 77,23  | 74,79  | 73,91  | 1,20      | 3,26      | 2,25      | 6,85      |
| 10/A            | 81,74      | 79,95  | 77,42  | 76,50  | 1,20      | 3,26      | 2,25      | 6,85      |
| 11              | 80,16      | 78,40  | 75,92  | 75,02  | 1,20      | 3,26      | 2,25      | 6,85      |
| 12              | 97,80      | 95,65  | 92,63  | 91,53  | 1,20      | 3,26      | 2,25      | 6,85      |
| 12 Bis          | 57,55      | 56,28  | 54,51  | 53,86  | 1,20      | 3,26      | 2,25      | 6,85      |
| 13              | 99,15      | 96,97  | 93,91  | 92,79  | 1,20      | 3,26      | 2,25      | 6,85      |
| 13/A            | 69,25      | 67,73  | 65,59  | 64,81  | 1,20      | 3,26      | 2,25      | 6,85      |
| 13 Bis          | 102,21     | 99,96  | 96,81  | 95,66  | 1,20      | 3,26      | 2,25      | 6,85      |
| 14              | 97,80      | 95,65  | 92,63  | 91,53  | 1,20      | 3,26      | 2,25      | 6,85      |
| 15              | 112,11     | 109,64 | 106,18 | 104,92 | 1,20      | 3,26      | 2,25      | 6,85      |
| 21              | 100,50     | 98,28  | 95,18  | 94,05  | 1,20      | 3,26      | 2,25      | 6,85      |
| 21/Bis          | 120,74     | 118,08 | 114,36 | 113,00 | 1,20      | 3,26      | 2,25      | 6,85      |
| 22-22 Trent.    | 102,51     | 100,25 | 97,09  | 95,94  | 1,20      | 3,26      | 2,25      | 6,85      |

**RETE VILLORESI**  
**CONTRIBUTI STAGIONE IRRIGUA ESTIVA 2018**  
**VARIAZIONI 2015 - 2018**

| <b>Arluno</b> |            |       |       |       |           |           |           |           |
|---------------|------------|-------|-------|-------|-----------|-----------|-----------|-----------|
| Canale        | contributi |       |       |       | +/- %     |           |           |           |
|               | 2018       | 2017  | 2016  | 2015  | 2016/2015 | 2017/2016 | 2018/2017 | 2018/2015 |
| 1/A - 1/B     | 84,14      | 82,29 | 79,70 | 78,75 | 1,20      | 3,26      | 2,25      | 6,85      |
| 2             | 57,55      | 56,28 | 54,51 | 53,86 | 1,20      | 3,26      | 2,25      | 6,85      |
| 3             | 95,27      | 93,17 | 90,23 | 89,16 | 1,20      | 3,26      | 2,25      | 6,85      |
| 4             | 97,80      | 95,65 | 92,63 | 91,53 | 1,20      | 3,26      | 2,25      | 6,85      |
| 5             | 57,55      | 56,28 | 54,51 | 53,86 | 1,20      | 3,26      | 2,25      | 6,85      |
| 6             | 63,03      | 61,64 | 59,70 | 58,99 | 1,20      | 3,26      | 2,25      | 6,85      |
| 6/A           | 57,55      | 56,28 | 54,51 | 53,86 | 1,20      | 3,26      | 2,25      | 6,85      |

| <b>Vitruone</b> |            |        |        |        |           |           |           |           |
|-----------------|------------|--------|--------|--------|-----------|-----------|-----------|-----------|
| Canale          | contributi |        |        |        | +/- %     |           |           |           |
|                 | 2018       | 2017   | 2016   | 2015   | 2016/2015 | 2017/2016 | 2018/2017 | 2018/2015 |
| 1               | 120,74     | 118,08 | 114,36 | 113,00 | 1,20      | 3,26      | 2,25      | 6,85      |
| 1 Bis           | 120,74     | 118,08 | 114,36 | 113,00 | 1,20      | 3,26      | 2,25      | 6,85      |
| 2               | 97,80      | 95,65  | 92,63  | 91,53  | 1,20      | 3,26      | 2,25      | 6,85      |
| 3               | 109,87     | 107,46 | 104,06 | 102,83 | 1,20      | 3,26      | 2,25      | 6,85      |
| 3 Bis           | 57,55      | 56,28  | 54,51  | 53,86  | 1,20      | 3,26      | 2,25      | 6,85      |
| 4               | 119,88     | 117,24 | 113,54 | 112,20 | 1,20      | 3,26      | 2,25      | 6,85      |
| 5               | 115,75     | 113,20 | 109,63 | 108,33 | 1,20      | 3,26      | 2,25      | 6,85      |
| 6               | 120,74     | 118,08 | 114,36 | 113,00 | 1,20      | 3,26      | 2,25      | 6,85      |
| 8               | 113,00     | 110,52 | 107,03 | 105,76 | 1,20      | 3,26      | 2,25      | 6,85      |
| 8/BIS           | 120,74     | 118,08 | 114,36 | 113,00 | 1,20      | 3,26      | 2,25      | 6,85      |
| 7               | 111,73     | 109,27 | 105,82 | 104,57 | 1,20      | 3,26      | 2,25      | 6,85      |
| 7 Bis           | 120,74     | 118,08 | 114,36 | 113,00 | 1,20      | 3,26      | 2,25      | 6,85      |
| Soncina         | 120,74     | 118,08 | 114,36 | 113,00 | 1,20      | 3,26      | 2,25      | 6,85      |
| 9               | 120,74     | 118,08 | 114,36 | 113,00 | 1,20      | 3,26      | 2,25      | 6,85      |
| 10              | 109,87     | 107,46 | 104,06 | 102,83 | 1,20      | 3,26      | 2,25      | 6,85      |
| 13              | 106,78     | 104,44 | 101,14 | 99,94  | 1,20      | 3,26      | 2,25      | 6,85      |

| <b>Bareggio</b> |            |        |        |        |           |           |           |           |
|-----------------|------------|--------|--------|--------|-----------|-----------|-----------|-----------|
| Canale          | contributi |        |        |        | +/- %     |           |           |           |
|                 | 2018       | 2017   | 2016   | 2015   | 2016/2015 | 2017/2016 | 2018/2017 | 2018/2015 |
| Cantoni         | 120,74     | 118,08 | 114,36 | 113,00 | 1,20      | 3,26      | 2,25      | 6,85      |
| 1               | 57,55      | 56,28  | 54,51  | 53,86  | 1,20      | 3,26      | 2,25      | 6,85      |
| 1/A             | 87,04      | 85,13  | 82,44  | 81,46  | 1,20      | 3,26      | 2,25      | 6,85      |
| 1/C             | 95,13      | 93,04  | 90,10  | 89,03  | 1,20      | 3,26      | 2,25      | 6,85      |
| 1 Valderenne    | 80,03      | 78,26  | 75,79  | 74,90  | 1,20      | 3,26      | 2,25      | 6,85      |
| 1/F             | 57,55      | 56,28  | 54,51  | 53,86  | 1,20      | 3,26      | 2,25      | 6,85      |
| 2               | 97,80      | 95,65  | 92,63  | 91,53  | 1,20      | 3,26      | 2,25      | 6,85      |
| 3               | 57,55      | 56,28  | 54,51  | 53,86  | 1,20      | 3,26      | 2,25      | 6,85      |
| 4               | 97,80      | 95,65  | 92,63  | 91,53  | 1,20      | 3,26      | 2,25      | 6,85      |
| 5               | 92,86      | 90,82  | 87,95  | 86,91  | 1,20      | 3,26      | 2,25      | 6,85      |
| 3 Bis           | 102,39     | 100,14 | 96,98  | 95,83  | 1,20      | 3,26      | 2,25      | 6,85      |
| 6/A             | 59,22      | 57,92  | 56,09  | 55,42  | 1,20      | 3,26      | 2,25      | 6,85      |
| 6               | 102,40     | 100,15 | 96,99  | 95,84  | 1,20      | 3,26      | 2,25      | 6,85      |
| 7               | 103,91     | 101,62 | 98,41  | 97,25  | 1,20      | 3,26      | 2,25      | 6,85      |
| 8               | 110,10     | 107,68 | 104,28 | 103,04 | 1,20      | 3,26      | 2,25      | 6,85      |
| 7/A             | 113,03     | 110,54 | 107,05 | 105,78 | 1,20      | 3,26      | 2,25      | 6,85      |

**RETE VILLORESI**  
**CONTRIBUTI STAGIONE IRRIGUA ESTIVA 2018**  
**VARIAZIONI 2015 - 2018**

| Valle olona |            |        |        |        |           |           |           |           |
|-------------|------------|--------|--------|--------|-----------|-----------|-----------|-----------|
| Canale      | contributi |        |        |        | +/- %     |           |           |           |
|             | 2018       | 2017   | 2016   | 2015   | 2016/2015 | 2017/2016 | 2018/2017 | 2018/2015 |
| 1/A         | 57,55      | 56,28  | 54,51  | 53,86  | 1,20      | 3,26      | 2,25      | 6,85      |
| 1           | 57,55      | 56,28  | 54,51  | 53,86  | 1,20      | 3,26      | 2,25      | 6,85      |
| 1/B         | 97,80      | 95,65  | 92,63  | 91,53  | 1,20      | 3,26      | 2,25      | 6,85      |
| 1/C         | 120,74     | 118,08 | 114,36 | 113,00 | 1,20      | 3,26      | 2,25      | 6,85      |
| 1/D         | 120,74     | 118,08 | 114,36 | 113,00 | 1,20      | 3,26      | 2,25      | 6,85      |
| 2           | 79,30      | 77,55  | 75,10  | 74,21  | 1,20      | 3,26      | 2,25      | 6,85      |
| 3           | 72,40      | 70,81  | 68,57  | 67,76  | 1,20      | 3,26      | 2,25      | 6,85      |
| 4           | 69,13      | 67,61  | 65,47  | 64,70  | 1,20      | 3,26      | 2,25      | 6,85      |
| 5           | 86,82      | 84,91  | 82,23  | 81,25  | 1,20      | 3,26      | 2,25      | 6,85      |
| 6           | 57,55      | 56,28  | 54,51  | 53,86  | 1,20      | 3,26      | 2,25      | 6,85      |
| 5 Bis       | 120,74     | 118,08 | 114,36 | 113,00 | 1,20      | 3,26      | 2,25      | 6,85      |
| 6/C         | 78,38      | 76,66  | 74,24  | 73,36  | 1,20      | 3,26      | 2,25      | 6,85      |

| Settimo   |            |        |        |        |           |           |           |           |
|-----------|------------|--------|--------|--------|-----------|-----------|-----------|-----------|
| Canale    | contributi |        |        |        | +/- %     |           |           |           |
|           | 2018       | 2017   | 2016   | 2015   | 2016/2015 | 2017/2016 | 2018/2017 | 2018/2015 |
| 1/D - 1/M | 80,09      | 78,32  | 75,85  | 74,95  | 1,20      | 3,26      | 2,25      | 6,85      |
| 2         | 65,80      | 64,35  | 62,32  | 61,58  | 1,20      | 3,26      | 2,25      | 6,85      |
| 2 Bis     | 114,70     | 112,18 | 108,64 | 107,35 | 1,20      | 3,26      | 2,25      | 6,85      |
| 3         | 120,74     | 118,08 | 114,36 | 113,00 | 1,20      | 3,26      | 2,25      | 6,85      |
| 4         | 97,80      | 95,65  | 92,63  | 91,53  | 1,20      | 3,26      | 2,25      | 6,85      |
| 4 Bis     | 79,44      | 77,69  | 75,24  | 74,35  | 1,20      | 3,26      | 2,25      | 6,85      |
| 5         | 97,80      | 95,65  | 92,63  | 91,53  | 1,20      | 3,26      | 2,25      | 6,85      |
| 6         | 120,74     | 118,08 | 114,36 | 113,00 | 1,20      | 3,26      | 2,25      | 6,85      |
| 4/d       | 120,74     | 118,08 | 114,36 | 113,00 | 1,20      | 3,26      | 2,25      | 6,85      |
| 7         | 120,74     | 118,08 | 114,36 | 113,00 | 1,20      | 3,26      | 2,25      | 6,85      |
| 8         | 110,59     | 108,16 | 104,74 | 103,50 | 1,20      | 3,26      | 2,25      | 6,85      |
| 9         | 89,36      | 87,39  | 84,63  | 83,63  | 1,20      | 3,26      | 2,25      | 6,85      |
| 10        | 104,44     | 102,14 | 98,92  | 97,75  | 1,20      | 3,26      | 2,25      | 6,85      |
| 12        | 119,35     | 116,73 | 113,04 | 111,70 | 1,20      | 3,26      | 2,25      | 6,85      |

| Rho    |            |       |       |       |           |           |           |           |
|--------|------------|-------|-------|-------|-----------|-----------|-----------|-----------|
| Canale | contributi |       |       |       | +/- %     |           |           |           |
|        | 2018       | 2017  | 2016  | 2015  | 2016/2015 | 2017/2016 | 2018/2017 | 2018/2015 |
| 2      | 77,84      | 76,13 | 73,72 | 72,85 | 1,20      | 3,26      | 2,25      | 6,85      |
| 3      | 81,28      | 79,49 | 76,98 | 76,07 | 1,20      | 3,26      | 2,25      | 6,85      |
| 4      | 57,55      | 56,28 | 54,51 | 53,86 | 1,20      | 3,26      | 2,25      | 6,85      |
| 6      | 66,27      | 64,82 | 62,77 | 62,02 | 1,20      | 3,26      | 2,25      | 6,85      |
| 5      | 84,17      | 82,32 | 79,72 | 78,77 | 1,20      | 3,26      | 2,25      | 6,85      |

**RETE VILLORESI**  
**CONTRIBUTI STAGIONE IRRIGUA ESTIVA 2018**  
**VARIAZIONI 2015 - 2018**

| <b>Passirana</b> |            |        |        |        |           |           |           |           |
|------------------|------------|--------|--------|--------|-----------|-----------|-----------|-----------|
| Canale           | contributi |        |        |        | +/- %     |           |           |           |
|                  | 2018       | 2017   | 2016   | 2015   | 2016/2015 | 2017/2016 | 2018/2017 | 2018/2015 |
| 13               | 57,55      | 56,28  | 54,51  | 53,86  | 1,20      | 3,26      | 2,25      | 6,85      |
| 14/A             | 57,55      | 56,28  | 54,51  | 53,86  | 1,20      | 3,26      | 2,25      | 6,85      |
| 14               | 97,80      | 95,65  | 92,63  | 91,53  | 1,20      | 3,26      | 2,25      | 6,85      |
| 1                | 88,26      | 86,32  | 83,60  | 82,60  | 1,20      | 3,26      | 2,25      | 6,85      |
| 2                | 93,12      | 91,08  | 88,20  | 87,15  | 1,20      | 3,26      | 2,25      | 6,85      |
| 3                | 85,86      | 83,97  | 81,32  | 80,36  | 1,20      | 3,26      | 2,25      | 6,85      |
| 3/2              | 88,90      | 86,95  | 84,20  | 83,20  | 1,20      | 3,26      | 2,25      | 6,85      |
| 4                | 57,55      | 56,28  | 54,51  | 53,86  | 1,20      | 3,26      | 2,25      | 6,85      |
| 4 Bis            | 57,55      | 56,28  | 54,51  | 53,86  | 1,20      | 3,26      | 2,25      | 6,85      |
| 5                | 57,55      | 56,28  | 54,51  | 53,86  | 1,20      | 3,26      | 2,25      | 6,85      |
| 5/1              | 57,55      | 56,28  | 54,51  | 53,86  | 1,20      | 3,26      | 2,25      | 6,85      |
| 5 Bis-cavo Parec | 57,55      | 56,28  | 54,51  | 53,86  | 1,20      | 3,26      | 2,25      | 6,85      |
| 6                | 120,74     | 118,08 | 114,36 | 113,00 | 1,20      | 3,26      | 2,25      | 6,85      |
| 7                | 64,64      | 63,22  | 61,23  | 60,50  | 1,20      | 3,26      | 2,25      | 6,85      |
| 8                | 100,02     | 97,82  | 94,73  | 93,61  | 1,20      | 3,26      | 2,25      | 6,85      |
| 10               | 106,29     | 103,95 | 100,67 | 99,47  | 1,20      | 3,26      | 2,25      | 6,85      |
| 10/N             | 57,55      | 56,28  | 54,51  | 53,86  | 1,20      | 3,26      | 2,25      | 6,85      |
| 11               | 74,66      | 73,02  | 70,72  | 69,88  | 1,20      | 3,26      | 2,25      | 6,85      |
| 12               | 95,73      | 93,63  | 90,67  | 89,60  | 1,20      | 3,26      | 2,25      | 6,85      |

| <b>Garbagnate</b> |            |       |       |       |           |           |           |           |
|-------------------|------------|-------|-------|-------|-----------|-----------|-----------|-----------|
| Canale            | contributi |       |       |       | +/- %     |           |           |           |
|                   | 2018       | 2017  | 2016  | 2015  | 2016/2015 | 2017/2016 | 2018/2017 | 2018/2015 |
| 1/B               | 98,08      | 95,93 | 92,90 | 91,80 | 1,20      | 3,26      | 2,25      | 6,85      |
| 1/4               | 91,60      | 89,59 | 86,76 | 85,73 | 1,20      | 3,26      | 2,25      | 6,85      |
| 2                 | 91,58      | 89,57 | 86,74 | 85,71 | 1,20      | 3,26      | 2,25      | 6,85      |
| 3                 | 57,55      | 56,28 | 54,51 | 53,86 | 1,20      | 3,26      | 2,25      | 6,85      |
| 5                 | 98,98      | 96,80 | 93,74 | 92,63 | 1,20      | 3,26      | 2,25      | 6,85      |
| 6                 | 57,55      | 56,28 | 54,51 | 53,86 | 1,20      | 3,26      | 2,25      | 6,85      |
| 8                 | 57,55      | 56,28 | 54,51 | 53,86 | 1,20      | 3,26      | 2,25      | 6,85      |

| <b>Val Seveso</b> |            |        |        |        |           |           |           |           |
|-------------------|------------|--------|--------|--------|-----------|-----------|-----------|-----------|
| Canale            | contributi |        |        |        | +/- %     |           |           |           |
|                   | 2018       | 2017   | 2016   | 2015   | 2016/2015 | 2017/2016 | 2018/2017 | 2018/2015 |
| 1                 | 57,55      | 56,28  | 54,51  | 53,86  | 1,20      | 3,26      | 2,25      | 6,85      |
| 17                | 57,55      | 56,28  | 54,51  | 53,86  | 1,20      | 3,26      | 2,25      | 6,85      |
| 18                | 120,74     | 118,08 | 114,36 | 113,00 | 1,20      | 3,26      | 2,25      | 6,85      |
| 18/A              | 92,70      | 90,66  | 87,80  | 86,76  | 1,20      | 3,26      | 2,25      | 6,85      |
| 15                | 120,74     | 118,08 | 114,36 | 113,00 | 1,20      | 3,26      | 2,25      | 6,85      |
| 16                | 82,21      | 80,40  | 77,86  | 76,94  | 1,20      | 3,26      | 2,25      | 6,85      |
| 8                 | 57,55      | 56,28  | 54,51  | 53,86  | 1,20      | 3,26      | 2,25      | 6,85      |
| 9                 | 120,74     | 118,08 | 114,36 | 113,00 | 1,20      | 3,26      | 2,25      | 6,85      |
| 9/1               | 120,74     | 118,08 | 114,36 | 113,00 | 1,20      | 3,26      | 2,25      | 6,85      |
| 10                | 57,55      | 56,28  | 54,51  | 53,86  | 1,20      | 3,26      | 2,25      | 6,85      |
| 11                | 120,74     | 118,08 | 114,36 | 113,00 | 1,20      | 3,26      | 2,25      | 6,85      |
| 12                | 120,74     | 118,08 | 114,36 | 113,00 | 1,20      | 3,26      | 2,25      | 6,85      |

**RETE VILLORESI**  
**CONTRIBUTI STAGIONE IRRIGUA ESTIVA 2018**  
**VARIAZIONI 2015 - 2018**

| Nova   |            |        |       |       |           |           |           |           |
|--------|------------|--------|-------|-------|-----------|-----------|-----------|-----------|
| Canale | contributi |        |       |       | +/- %     |           |           |           |
|        | 2018       | 2017   | 2016  | 2015  | 2016/2015 | 2017/2016 | 2018/2017 | 2018/2015 |
| 1/A    | 57,55      | 56,28  | 54,51 | 53,86 | 1,20      | 3,26      | 2,25      | 6,85      |
| 4      | 57,55      | 56,28  | 54,51 | 53,86 | 1,20      | 3,26      | 2,25      | 6,85      |
| 4/A    | 64,01      | 62,60  | 60,63 | 59,91 | 1,20      | 3,26      | 2,25      | 6,85      |
| 5      | 87,26      | 85,34  | 82,64 | 81,66 | 1,20      | 3,26      | 2,25      | 6,85      |
| 7      | 57,55      | 56,28  | 54,51 | 53,86 | 1,20      | 3,26      | 2,25      | 6,85      |
| 3/1    | 102,72     | 100,46 | 97,28 | 96,13 | 0,00      | 0,00      | 2,25      | 0,00      |
| 3/2    | 102,72     | 100,46 | 97,29 | 96,13 | 1,20      | 3,26      | 2,25      | 6,85      |

| VLP    |            |        |        |        |           |           |           |           |
|--------|------------|--------|--------|--------|-----------|-----------|-----------|-----------|
| Canale | contributi |        |        |        | +/- %     |           |           |           |
|        | 2018       | 2017   | 2016   | 2015   | 2016/2015 | 2017/2016 | 2018/2017 | 2018/2015 |
| 1      | 57,75      | 56,47  | 54,69  | 54,04  | 1,20      | 3,26      | 2,25      | 6,85      |
| 1/A    | 57,55      | 56,28  | 54,51  | 53,86  | 1,20      | 3,26      | 2,25      | 6,85      |
| 1/B    | 120,74     | 118,08 | 114,36 | 113,00 | 1,20      | 3,26      | 2,25      | 6,85      |
| 1/C    | 57,55      | 56,28  | 54,51  | 53,86  | 1,20      | 3,26      | 2,25      | 6,85      |

| VLL    |            |        |        |        |           |           |           |           |
|--------|------------|--------|--------|--------|-----------|-----------|-----------|-----------|
| Canale | contributi |        |        |        | +/- %     |           |           |           |
|        | 2018       | 2017   | 2016   | 2015   | 2016/2015 | 2017/2016 | 2018/2017 | 2018/2015 |
| 10     | 74,29      | 72,66  | 70,36  | 69,53  | 1,20      | 3,26      | 2,25      | 6,85      |
| 1/A    | 57,55      | 56,28  | 54,51  | 53,86  | 1,20      | 3,26      | 2,25      | 6,85      |
| 2      | 57,55      | 56,28  | 54,51  | 53,86  | 1,20      | 3,26      | 2,25      | 6,85      |
| 3/1    | 0,00       | 0,00   | 0,00   | 0,00   | 0,00      | 0,00      | 0,00      | 0,00      |
| 3/4    | 61,62      | 60,26  | 58,36  | 57,67  | 1,21      | 3,26      | 2,25      | 6,86      |
| 3/5    | 0,00       | 0,00   | 0,00   | 0,00   | 0,00      | 0,00      | 0,00      | 0,00      |
| 4      | 57,55      | 56,28  | 54,51  | 53,86  | 1,20      | 3,26      | 2,25      | 6,85      |
| 6      | 57,55      | 56,28  | 54,51  | 53,86  | 1,20      | 3,26      | 2,25      | 6,85      |
| 7      | 57,55      | 56,28  | 54,51  | 53,86  | 1,20      | 3,26      | 2,25      | 6,85      |
| 9      | 120,74     | 118,08 | 114,36 | 113,00 | 1,20      | 3,26      | 2,25      | 6,85      |

| Cernusco |            |        |        |        |           |           |           |           |
|----------|------------|--------|--------|--------|-----------|-----------|-----------|-----------|
| Canale   | contributi |        |        |        | +/- %     |           |           |           |
|          | 2018       | 2017   | 2016   | 2015   | 2016/2015 | 2017/2016 | 2018/2017 | 2018/2015 |
| 1/1      | 81,96      | 80,16  | 77,63  | 76,71  | 1,20      | 3,26      | 2,25      | 6,85      |
| 1/2      | 117,72     | 115,13 | 111,49 | 110,17 | 1,20      | 3,26      | 2,25      | 6,85      |
| 1/3      | 70,36      | 68,81  | 66,64  | 65,85  | 1,20      | 3,26      | 2,25      | 6,85      |
| 1/4      | 90,68      | 88,68  | 85,88  | 84,87  | 1,20      | 3,26      | 2,25      | 6,85      |
| 2/1      | 57,55      | 56,28  | 54,51  | 53,86  | 1,20      | 3,26      | 2,25      | 6,85      |
| 2/2      | 57,55      | 56,28  | 54,51  | 53,86  | 1,20      | 3,26      | 2,25      | 6,85      |
| 2/3      | 97,80      | 95,65  | 92,63  | 91,53  | 1,20      | 3,26      | 2,25      | 6,85      |
| 3/1      | 95,79      | 93,68  | 90,72  | 89,65  | 1,20      | 3,26      | 2,25      | 6,85      |
| 3/2      | 97,80      | 95,65  | 92,63  | 91,53  | 1,20      | 3,26      | 2,25      | 6,85      |
| 3/3      | 94,91      | 92,82  | 89,89  | 88,82  | 1,20      | 3,26      | 2,25      | 6,85      |
| 5        | 85,62      | 83,74  | 81,10  | 80,13  | 1,20      | 3,26      | 2,25      | 6,85      |
| 5 Bis    | 109,87     | 107,46 | 104,06 | 102,83 | 1,20      | 3,26      | 2,25      | 6,85      |
| 9        | 91,19      | 89,18  | 86,37  | 85,34  | 1,20      | 3,26      | 2,25      | 6,85      |
| 7        | 97,80      | 95,65  | 92,63  | 91,53  | 1,20      | 3,26      | 2,25      | 6,85      |
| 8        | 85,59      | 83,71  | 81,06  | 80,10  | 1,20      | 3,26      | 2,25      | 6,85      |
| 8 Bis    | 97,80      | 95,65  | 92,63  | 91,53  | 1,20      | 3,26      | 2,25      | 6,85      |
| 6        | 82,30      | 80,49  | 77,95  | 77,02  | 1,20      | 3,26      | 2,25      | 6,85      |
| 10       | 93,55      | 91,49  | 88,60  | 87,55  | 1,20      | 3,26      | 2,25      | 6,85      |
| 11       | 92,33      | 90,30  | 87,45  | 86,41  | 1,20      | 3,26      | 2,25      | 6,85      |
| 9 Bis    | 81,76      | 79,96  | 77,43  | 76,52  | 1,20      | 3,26      | 2,25      | 6,85      |



**RETE VILLORESI**  
**CONTRIBUTI STAGIONE IRRIGUA ESTIVA 2018**  
**VARIAZIONI 2015 - 2018**

| Gorgonzola |            |        |        |        |           |           |           |           |
|------------|------------|--------|--------|--------|-----------|-----------|-----------|-----------|
| Canale     | contributi |        |        |        | +/- %     |           |           |           |
|            | 2018       | 2017   | 2016   | 2015   | 2016/2015 | 2017/2016 | 2018/2017 | 2018/2015 |
| 1/2        | 82,03      | 80,23  | 77,69  | 76,77  | 1,20      | 3,26      | 2,25      | 6,85      |
| 1/3        | 97,19      | 95,05  | 92,05  | 90,96  | 1,20      | 3,26      | 2,25      | 6,85      |
| 1/4        | 97,80      | 95,65  | 92,63  | 91,53  | 1,20      | 3,26      | 2,25      | 6,85      |
| 1/5        | 97,80      | 95,65  | 92,63  | 91,53  | 1,20      | 3,26      | 2,25      | 6,85      |
| 6/1        | 90,76      | 88,76  | 85,96  | 84,94  | 1,20      | 3,26      | 2,25      | 6,85      |
| 6/7        | 82,03      | 80,22  | 77,69  | 76,77  | 1,20      | 3,26      | 2,25      | 6,85      |
| 6/8        | 81,49      | 79,70  | 77,18  | 76,27  | 1,20      | 3,26      | 2,25      | 6,85      |
| 6/9        | 82,96      | 81,14  | 78,58  | 77,64  | 1,20      | 3,26      | 2,25      | 6,85      |
| 7          | 94,87      | 92,78  | 89,85  | 88,78  | 1,20      | 3,26      | 2,25      | 6,85      |
| 8/1        | 88,79      | 86,84  | 84,09  | 83,10  | 1,20      | 3,26      | 2,25      | 6,85      |
| 8/2        | 97,80      | 95,65  | 92,63  | 91,53  | 1,20      | 3,26      | 2,25      | 6,85      |
| 8/3        | 103,97     | 101,68 | 98,47  | 97,31  | 1,20      | 3,26      | 2,25      | 6,85      |
| 8/6        | 97,80      | 95,65  | 92,63  | 91,53  | 1,20      | 3,26      | 2,25      | 6,85      |
| 8/4        | 104,43     | 102,13 | 98,90  | 97,73  | 1,20      | 3,26      | 2,25      | 6,85      |
| 8/5        | 83,52      | 81,69  | 79,11  | 78,17  | 1,20      | 3,26      | 2,25      | 6,85      |
| 9/2        | 97,80      | 95,65  | 92,63  | 91,53  | 1,20      | 3,26      | 2,25      | 6,85      |
| 9/3        | 97,80      | 95,65  | 92,63  | 91,53  | 1,20      | 3,26      | 2,25      | 6,85      |
| 10/3       | 92,08      | 90,05  | 87,21  | 86,18  | 1,20      | 3,26      | 2,25      | 6,85      |
| 10/4       | 100,39     | 98,18  | 95,08  | 93,96  | 1,20      | 3,26      | 2,25      | 6,85      |
| 11         | 97,80      | 95,65  | 92,63  | 91,53  | 1,20      | 3,26      | 2,25      | 6,85      |
| 11 Bis     | 97,80      | 95,65  | 92,63  | 91,53  | 1,20      | 3,26      | 2,25      | 6,85      |
| 2          | 97,44      | 95,29  | 92,28  | 91,19  | 1,20      | 3,26      | 2,25      | 6,85      |
| 2 Bis      | 83,08      | 81,25  | 78,69  | 77,75  | 1,20      | 3,26      | 2,25      | 6,85      |
| 4          | 97,80      | 95,65  | 92,63  | 91,53  | 1,20      | 3,26      | 2,25      | 6,85      |
| 3          | 97,80      | 95,65  | 92,63  | 91,53  | 1,20      | 3,26      | 2,25      | 6,85      |
| 5          | 97,80      | 95,65  | 92,63  | 91,53  | 1,20      | 3,26      | 2,25      | 6,85      |
| 9/1        | 120,74     | 118,08 | 114,36 | 113,00 | 1,20      | 3,26      | 2,25      | 6,85      |

# CONSORZIO DI BONIFICA EST TICINO VILLORESI

## ANNO 2018

### CONTRIBUTO PER LA CONSERVAZIONE DELLA RETE E DEGLI IMPIANTI

**TABELLA CONTRIBUTI PER ZONA CON INDICI DI BENEFICIO**

| ZONA                                 | Coeff. Benef. | Imponibile | Contributo applicato € |
|--------------------------------------|---------------|------------|------------------------|
| 2a Villoresi Comizi Pilota Villoresi | 1,400         | Ettari     | 95,45                  |
| 2b Villoresi                         | 1,000         | Ettari     | 68,18                  |
| 2c Villoresi Fontanili               | 0,250         | Ettari     | 17,05                  |
| 3a Naviglio Martesana                | 1,000         | Ettari     | 40,39                  |
| 3b Naviglio Martesana Fontanili      | 0,250         | Ettari     | 10,10                  |
| 4a Naviglio Grande, Bereguardo       | 1,000         | Ettari     | 22,82                  |
| 4b Gariga, Ravano                    | 1,000         | Ettari     | 68,50                  |
| 4b Ricotti                           | 1,000         | Ettari     | 22,82                  |
| 4c Navigli con deficit idrico        | 0,375         | Ettari     | 8,56                   |
| 4d Monticelli Pavese                 | -             | Ettari     | -                      |
| 5 Lambro                             | 1,000         | Ettari     | 6,50                   |

**TABELLA COMUNI CON RELATIVE ZONE DI APPARTENENZA**

| PROVINCIA DI MILANO E LODI |      |                   |      |                    |      | PROVINCIA DI PAVIA    |      |                          |      |
|----------------------------|------|-------------------|------|--------------------|------|-----------------------|------|--------------------------|------|
| Comune                     | Zona | Comune            | Zona | Comune             | Zona | Comune                | Zona | Comune                   | Zona |
| ABBIETEGRASSO              | 4a   | CASSINETTA DI L.  | 2c   | MAGENTA            | 4a   | ROBECCHETTO CON I.    | 4a   | ALBUZZANO                | 4c   |
|                            | 2b   |                   | 2b   |                    | 2b   |                       | 2b   | BADIA PAVESE             | 4c   |
|                            | 4a   | CASTANO PRIMO     | 4a   | MARCALLO CON C.    | 2b   | ROBECCO S/N           | 4a   |                          | 4b   |
| AGRATE BRIANZA             | 2b   |                   | 2a   | MARUDO             | 5    |                       | 2b   | BASCAPÈ                  | 5    |
| ALBAIRATE                  | 2c   |                   | 2b   | MASATE             | 2b   | RODANO                | 3b   | BATTUDA                  | 4c   |
|                            | 2b   | CASTIRAGA VIDARDO | 5    | MEDIGLIA           | 3b   |                       | 3a   | BELGIOIOSO               | 4c   |
| ARCONATE                   | 2b   | CERNUSCO S/N      | 2b   | MELEGNANO          | 5    | ROSATE                | 4a   | BEREGUARDO               | 4a   |
| ARESE                      | 2b   |                   | 3a   | MELZO              | 3b   |                       | 4a   |                          | 4a   |
| ARLUNO                     | 2b   | CERRO AL LAMBRO   | 5    |                    | 3a   |                       | 4c   |                          | 4c   |
| ASSAGO                     | 4a   | CESANO BOSCONI    | 2c   | MESERO             | 2b   | ROZZANO               | 4a   | BORGARELLO               | 4c   |
| BAREGGIO                   | 2c   |                   | 2b   | MILANO             | 2c   |                       | 4c   | BORNASCO                 | 4c   |
|                            | 2b   | CINISELLO B.      | 2b   |                    | 4a   |                       | 5    | CASORATE PRIMO           | 4a   |
| BASIGLIO                   | 4c   | CISLIANO          | 2c   |                    | 3b   | SALERANO SUL LAMBRO   | 5    |                          | 4c   |
| BELLINZAGO L.              | 2b   |                   | 2b   |                    | 2b   | SAN COLOMBANO AL L.   | 4c   | CERANOVA                 | 4c   |
|                            | 3a   | COLOGNO MONZESE   | 3b   |                    | 4c   |                       | 5    | CERTOSA DI PAVIA         | 4c   |
| BERNATE TICINO             | 4a   |                   | 2b   |                    | 5    | SAN DONATO MILANESE   | 3b   | CHIGNOLO PO              | 4c   |
|                            | 2b   | COLTURANO         | 3b   | MONZA              | 2b   |                       | 5    |                          | 4b   |
| BESATE                     | 4a   | CORBETTA          | 2c   | MORIMONDO          | 4a   | SAN GIULIANO MILANESE | 3b   | COPIANO                  | 4c   |
|                            | 4a   |                   | 2b   |                    | 4a   |                       | 5    | CORTEOLONA               | 4c   |
| BINASCO                    | 4a   | CORMANO           | 2b   | MOTTA VISCONTI     | 4a   | SANT'ANGELO LODIGIANO | 5    |                          | 4b   |
|                            | 4c   | CORNAREDO         | 2c   |                    | 4a   | SANTO STEFANO TICINO  | 2b   | COSTA DE NOBILI          | 4c   |
| BOFFALORA TICINO           | 4a   |                   | 2b   | MUGGIO'            | 2b   | SEDRIANO              | 2c   |                          | 4b   |
|                            | 2b   | CORSICO           | 2c   | NERVIANO           | 2b   |                       | 2b   | CURA CARPIGNANO          | 4c   |
| BOLLATE                    | 2b   |                   | 4a   | NOSATE             | 4a   | SEGRATE               | 3b   | FLIGHERA                 | 4c   |
| BRESSO                     | 2b   | CUGGIONO          | 4a   | NOVA MILANESE      | 2b   | SENAGO                | 2b   | GENZONE                  | 4c   |
| BRUGHERIO                  | 2b   |                   | 2b   | NOVATE MILANESE    | 2b   | SETTALA               | 3b   | GERENZAGO                | 4c   |
| BUBBIANO                   | 4a   | CUSAGO            | 2c   | NOVIGLIO           | 4a   | SETTIMO MILANESE      | 2c   | GIUSSAGO                 | 4c   |
|                            | 4c   |                   | 2b   | OPERA              | 5    |                       | 2b   | INVERNO E MONTELEONE     | 4c   |
| BUCCINASCO                 | 4a   | CUSANO MILANINO   | 2b   | OSSONA             | 2b   | TREZZANO SUL NA4aGLIO | 2c   | LANDRIANO                | 4c   |
| BUSCATE                    | 2a   | GAGGIANO          | 2c   | OZZERO             | 4a   |                       | 4a   |                          | 5    |
|                            | 2b   |                   | 4a   | PADERNO DUGNANO    | 2b   | TRIBIANO              | 3b   | LARDIRAGO                | 4c   |
| BUSSERO                    | 2b   | GARBAGNATE M.SE   | 2b   | PANTIGLIATE        | 3b   | TRUCCAZZANO           | 3b   | LINAROLO                 | 4c   |
| BUSTO GAROLFO              | 2a   | GESSATE           | 2b   | PARABIAGO          | 2a   |                       | 3a   | MAGHERNO                 | 4c   |
|                            | 2b   | GORGONZOLA        | 2b   | PERO               | 2b   | TURBIGO               | 4a   | MARCIGNAGO               | 4c   |
| CALVIGNASCO                | 4c   |                   | 3a   | PESCHIERA BORROMEO | 3b   |                       | 2b   | MARZANO                  | 4c   |
| CAMBIAGO                   | 2b   | GRAFFIGNANA       | 5    | PIEVEMANUELE       | 4c   | VALERA FRATTA         | 5    |                          | 4c   |
| CAPONAGO                   | 2b   | GUDO VISCONTI     | 4a   | PIOLTELLO          | 3b   | VANZAGO               | 2b   | MIRADOLO TERME           | 4c   |
| CARPIANO                   | 5    |                   | 4a   | PIOVATE            | 3a   | VERMEZZO              | 2c   | MONTECELLI PA3BESE       | 4d   |
| CARUGATE                   | 2b   | INVERUNO          | 2b   | POGLIANO MILANESE  | 2b   |                       | 4a   |                          |      |
| CASALETTO LOD.             | 5    | INZAGO            | 2b   | POZZUOLO MARTESANA | 3b   | VERNATE               | 4a   | PAVIA                    | 4c   |
| CASARILE                   | 4c   |                   | 3a   | PREGNANA MILANESE  | 2b   |                       | 4c   | PIEVE PORTO MORONE       | 4c   |
| CASELLE LURANI             | 5    | LACCHIARELLA      | 4c   | RHO                | 2b   | VIGNATE               | 3a   |                          | 4b   |
| CASOREZZO                  | 2b   | LAINATE           | 2b   |                    |      | VIMODRONE             | 2b   | ROGNANO                  | 4c   |
| CASSANO D'ADDA             | 2b   | LIMBIATE          | 2b   |                    |      |                       | 3a   | RONCARO                  | 4c   |
|                            | 3a   | LISCATE           | 3b   |                    |      | VITTUONE              | 2c   | SAN GENESIO ED UNITI     | 4c   |
| CASSINA DE' PECCHI         | 2b   | LOCATE TRIULZI    | 5    |                    |      |                       | 2b   | SAN ZENONE PO            | 4c   |
|                            | 3a   |                   |      |                    |      | ZELO SURRIGONE        | 4a   |                          | 4b   |
|                            |      |                   |      |                    |      | ZIBIDO SAN GIACOMO    | 4a   | SANT'ALESSIO CON VIALONE | 4c   |
|                            |      |                   |      |                    |      |                       | 4c   |                          |      |

# CONSORZIO DI BONIFICA EST TICINO VILLORESI

## ANNO 2018

### CONTRIBUTO DI BONIFICA TERRENI E FABBRICATI

#### TABELLA CONTRIBUTI PER ZONA CON INDICI DI BENEFICIO

| <b>Aree a Est Olonetta (indice di efficienza 1)</b> |         |            |         |            |        |            |           |       |
|---|---------|------------|---------|------------|--------|------------|-----------|-------|
| Quota m/slm   | Terreni |            |         | Fabbricati |        |            |           |       |
|   | indice  | imponibile | €       | Cat        | indice | Imponibile | Riduzione | €     |
| fino a 51   | 0,6     | R.D.       | 0,630   | A,B,C,     | 1      | R.C.       | 0,2       | 0,210 |
|   |         |            |         | D, A/10    |        |            | 0,1       | 0,105 |
|   |         |            |         | C1         |        |            | 0,068     | 0,071 |
| da 51,01 a 53                                       | 0,54    |            | 0,567   | A,B,C,     | 0,9    |            | 0,2       | 0,189 |
|   |         |            |         | D, A/10    |        |            | 0,1       | 0,095 |
|   |         |            |         | C1         |        |            | 0,068     | 0,064 |
| da 53,01 a 55                                       | 0,48    |            | 0,504   | A,B,C,     | 0,8    |            | 0,2       | 0,168 |
|   |         |            |         | D, A/10    |        |            | 0,1       | 0,084 |
|   |         |            |         | C1         |        |            | 0,068     | 0,057 |
| da 55,01 a 59                                       | 0,42    | 0,441      | A,B,C,  | 0,7        | 0,2    | 0,147      |           |       |
|   |         |            | D, A/10 |            | 0,1    | 0,074      |           |       |
|   |         |            | C1      |            | 0,068  | 0,050      |           |       |
| oltre 59  | 0,36    | 0,378      | A,B,C,  | 0,6        | 0,2    | 0,126      |           |       |
|   |         |            | D, A/10 |            | 0,1    | 0,063      |           |       |
|   |         |            | C1      |            | 0,068  | 0,043      |           |       |

| <b>Aree a Ovest Olonetta (indice di efficienza 0,5)</b> |         |            |         |            |        |            |           |       |
|---|---------|------------|---------|------------|--------|------------|-----------|-------|
| Quota m/slm   | Terreni |            |         | Fabbricati |        |            |           |       |
|   | indice  | imponibile | €       | Cat        | indice | Imponibile | Riduzione | €     |
| fino a 51   | 0,3     | R.D.       | 0,315   | A,B,C,     | 0,5    | R.C.       | 0,2       | 0,105 |
|   |         |            |         | D, A/10    |        |            | 0,1       | 0,053 |
|   |         |            |         | C1         |        |            | 0,068     | 0,036 |
| da 51,01 a 53   | 0,27    |            | 0,284   | A,B,C,     | 0,45   |            | 0,2       | 0,095 |
|   |         |            |         | D, A/10    |        |            | 0,1       | 0,047 |
|   |         |            |         | C1         |        |            | 0,068     | 0,032 |
| da 53,01 a 55   | 0,24    |            | 0,252   | A,B,C,     | 0,4    |            | 0,2       | 0,084 |
|   |         |            |         | D, A/10    |        |            | 0,1       | 0,042 |
|   |         |            |         | C1         |        |            | 0,068     | 0,029 |
| da 55,01 a 59   | 0,21    | 0,221      | A,B,C,  | 0,35       | 0,2    | 0,074      |           |       |
|   |         |            | D, A/10 |            | 0,1    | 0,037      |           |       |
|   |         |            | C1      |            | 0,068  | 0,025      |           |       |
| oltre 59  | 0,18    | 0,189      | A,B,C,  | 0,3        | 0,2    | 0,063      |           |       |
|   |         |            | D, A/10 |            | 0,1    | 0,032      |           |       |
|   |         |            | C1      |            | 0,068  | 0,021      |           |       |



Pareri e attestazioni sulla proposta di delibera avente oggetto:  
Bilancio di Previsione 2018 (Budget) e determinazione contributi consortili.

**Unità organizzativa proponente**

D.A.A.G.R.

Responsabile

Dr. Massimo LAZZARINI

**Regolarità tecniche: FAVOREVOLE**

Milano, 21 novembre 2017

IL DIRETTORE TECNICO

IL DIRETTORE TUTELA E  
VALORIZZAZIONE

Ingl. Mario FOSSATI

Dr. Roberto COPPOLA

**Regolarità contabile FAVOREVOLE**

Milano, 21 novembre 2017

IL DIRETTORE AMMINISTRATIVO

Dr. Massimo LAZZARINI

**Visto**

Milano, 21 novembre 2017

IL DIRETTORE GENERALE

Arch. Laura BURZILLERI

**Attestazione controllo gestionale, finanziario e di legittimità**

(art. 82, c. 4, l.r. 31/2008)

**FAVOREVOLE**

IL REVISORE UNICO DEI CONTI

Milano, 21 novembre 2017

Dr. Pietro Francesco FARINA

**Attestazione di pubblicazione**

(art. 92, c. 8, l.r. 31/2008)

Si attesta che la presente delibera viene pubblicata all'albo pretorio per la durata di 8 giorni consecutivi

dal

21 NOV 2017

IL CAPO DELLA SEGRETERIA ISTITUZIONALE

Gabriella BOCCALARI