

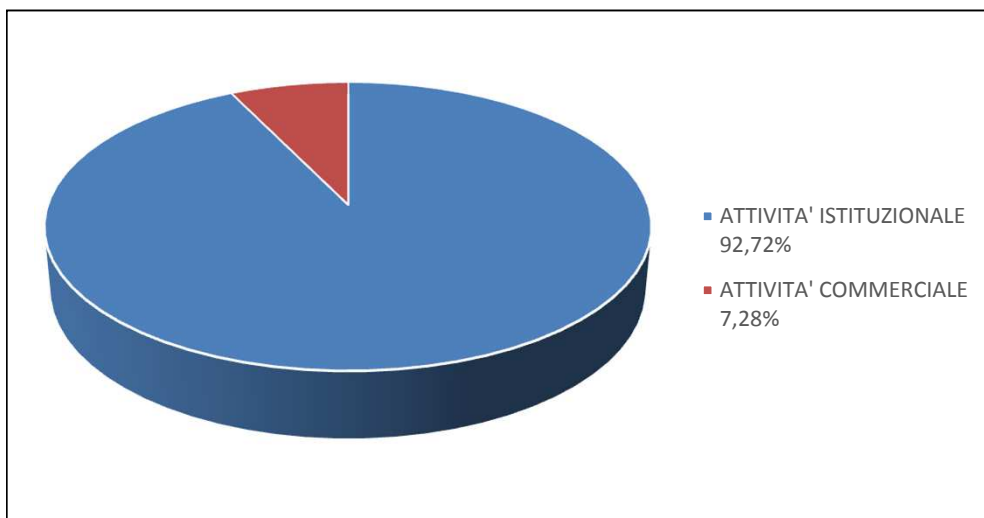


### BILANCIO DI PREVISIONE 2018

#### RILEVAZIONE COSTI E RICAVI PER TIPOLOGIA DI ATTIVITA'

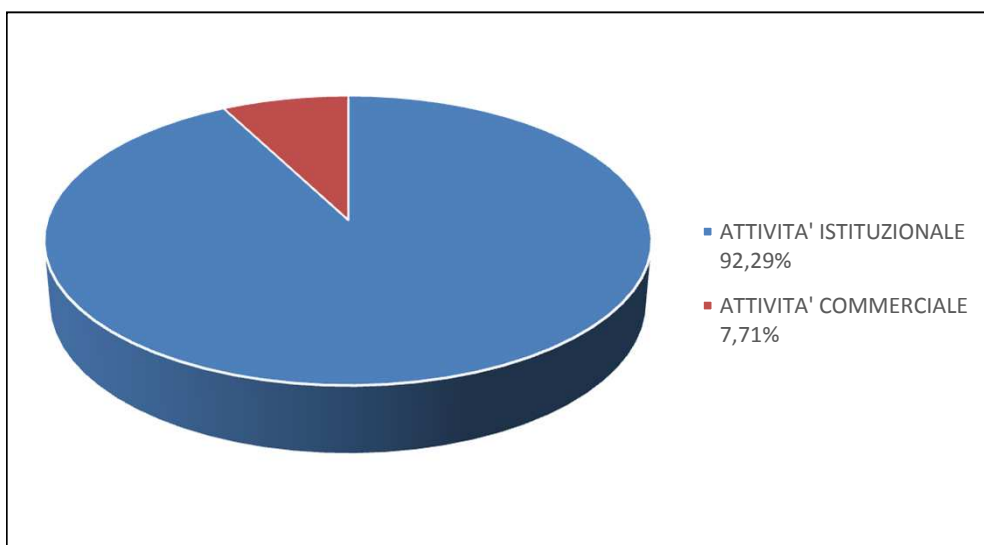
##### COSTI

ATTIVITA' ISTITUZIONALE	92,72%	14.433.548,92
ATTIVITA' COMMERCIALE	7,28%	1.133.000,00
<b>TOTALE</b>		<b>15.566.548,92</b>



##### RICAVI

ATTIVITA' ISTITUZIONALE	92,29%	13.560.548,92
ATTIVITA' COMMERCIALE	7,71%	1.133.000,00
<b>TOTALE</b>		<b>14.693.548,92</b>

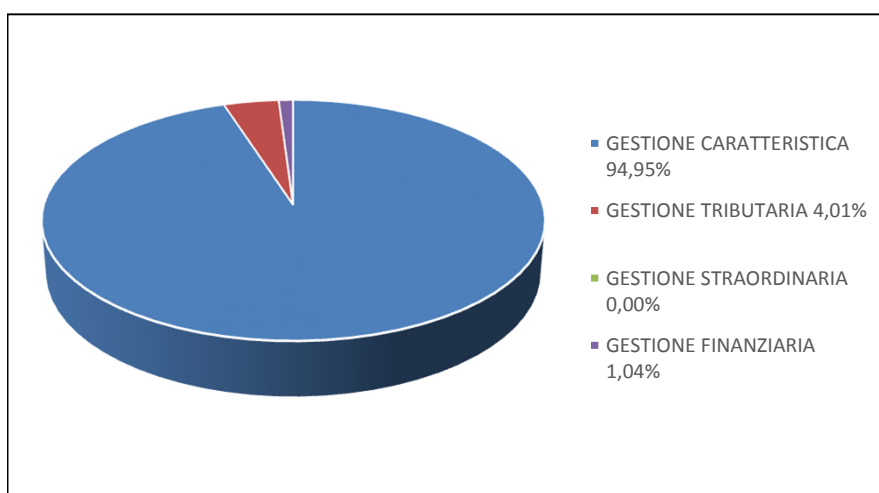




### BILANCIO DI PREVISIONE 2018

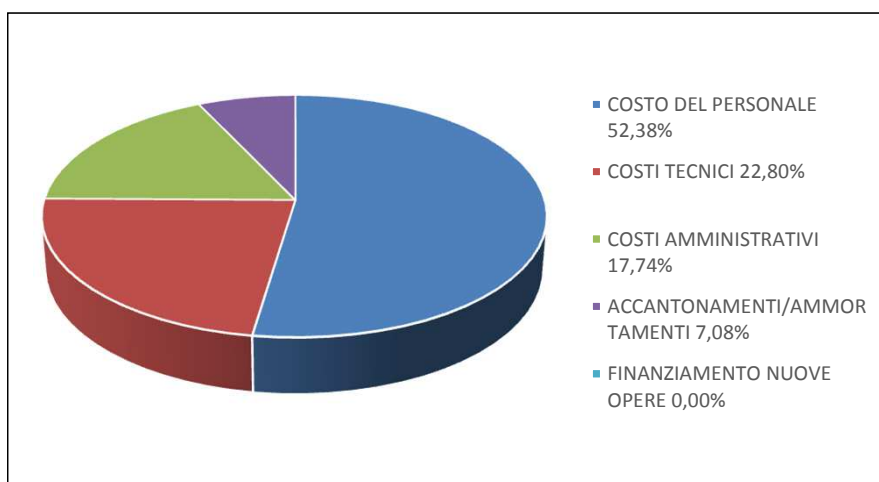
#### RIPARTIZIONE COSTI

GESTIONE CARATTERISTICA	94,95%	14.780.548,92
GESTIONE TRIBUTARIA	4,01%	624.000,00
GESTIONE STRAORDINARIA	0,00%	-
GESTIONE FINANZIARIA	1,04%	162.000,00
<b>TOTALE</b>		<b>15.566.548,92</b>



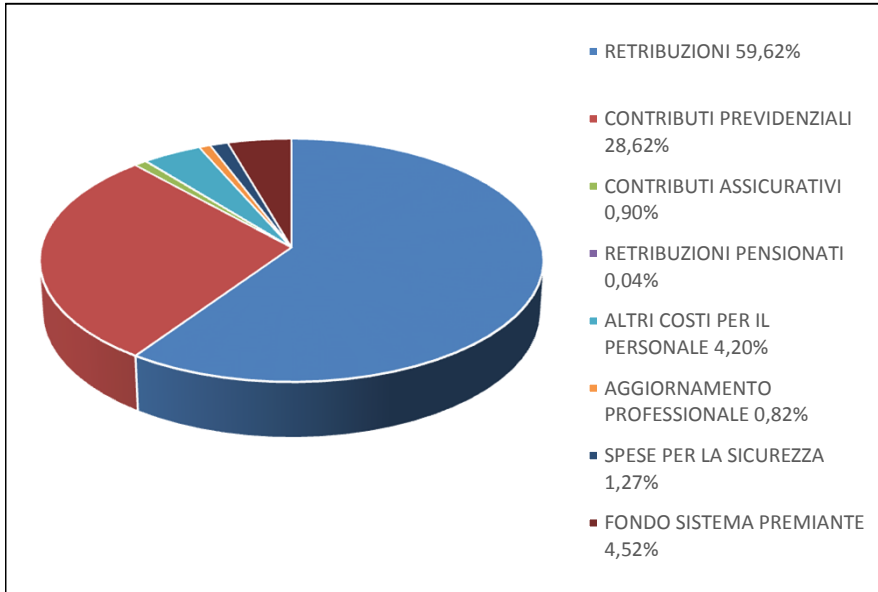
#### RIPARTIZIONE COSTI GESTIONE CARATTERISTICA

COSTO DEL PERSONALE	52,38%	7.742.698,00
COSTI TECNICI	22,80%	3.370.175,00
COSTI AMMINISTRATIVI	17,74%	2.621.600,00
ACCANTONAMENTI/AMMORTAMENTI	7,08%	1.046.075,92
FINANZIAMENTO NUOVE OPERE	0,00%	-
<b>TOTALE</b>		<b>14.780.548,92</b>



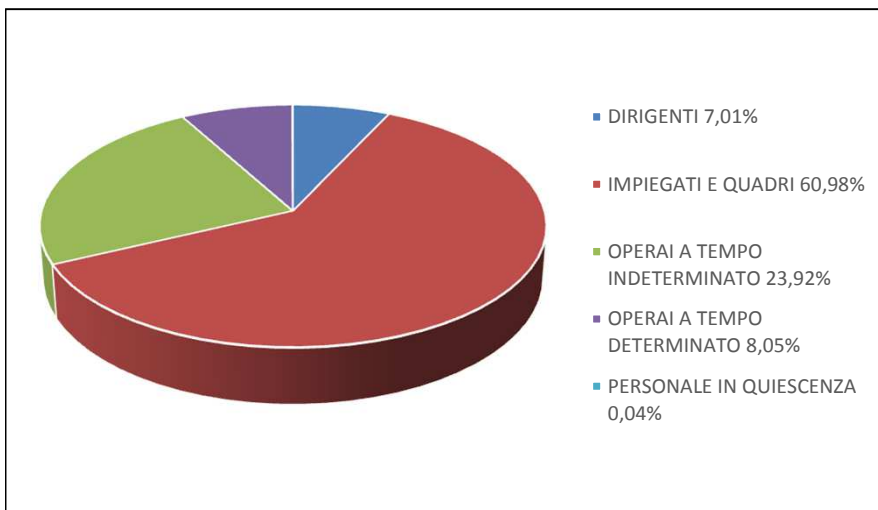
### COSTI DEL PERSONALE

RETRIBUZIONI	59,62%	4.616.270,00
CONTRIBUTI PREVIDENZIALI	28,62%	2.216.328,00
CONTRIBUTI ASSICURATIVI	0,90%	70.000,00
RETRIBUZIONI PENSIONATI	0,04%	3.000,00
ALTRI COSTI PER IL PERSONALE	4,20%	325.000,00
AGGIORNAMENTO PROFESSIONALE	0,82%	63.600,00
SPESE PER LA SICUREZZA	1,27%	98.500,00
FONDO SISTEMA PREMIANTE	4,52%	350.000,00
<b>TOTALE</b>		<b>7.742.698,00</b>



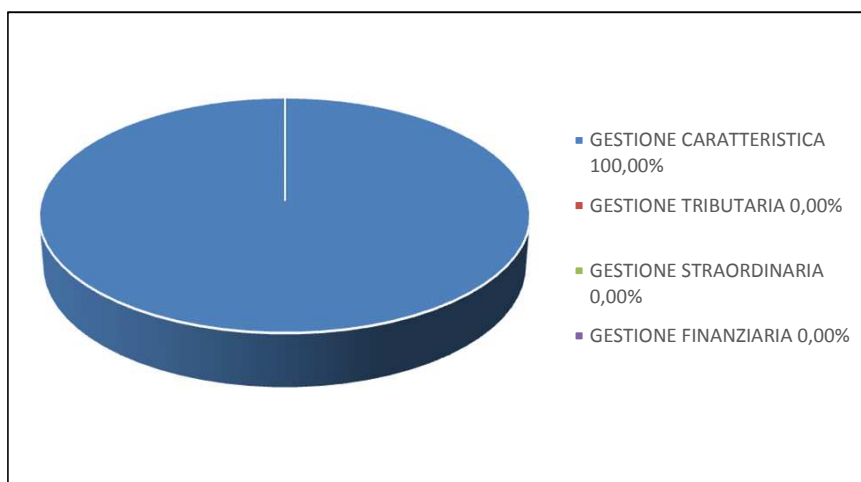
### DETTAGLIO RETRIBUZIONI E CONTRIBUTI

DIRIGENTI	7,01%	515.000,00
IMPIEGATI E QUADRI	60,98%	4.482.698,00
OPERAI A TEMPO INDETERMINATO	23,92%	1.758.200,00
OPERAI A TEMPO DETERMINATO	8,05%	591.700,00
PERSONALE IN QUIESCENZA	0,04%	3.000,00
<b>TOTALE</b>		<b>7.350.598,00</b>

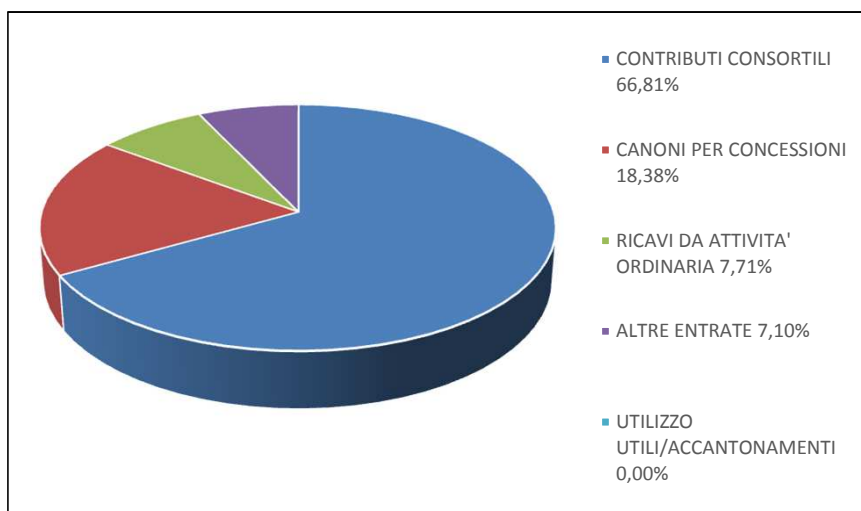


**BILANCIO DI PREVISIONE 2018****RICAVI****RIPARTIZIONE RICAVI**

GESTIONE CARATTERISTICA	100,00%	14.693.548,92
GESTIONE TRIBUTARIA	0,00%	-
GESTIONE STRAORDINARIA	0,00%	-
GESTIONE FINANZIARIA	0,00%	-
<b>TOTALE</b>		<b>14.693.548,92</b>

**RIPARTIZIONE RICAVI GESTIONE CARATTERISTICA**

CONTRIBUTI CONSORTILI	66,81%	9.816.113,42
CANONI PER CONCESSIONI	18,38%	2.700.535,00
RICAVI DA ATTIVITA' ORDINARIA	7,71%	1.133.000,00
ALTRE ENTRATE	7,10%	1.043.900,50
UTILIZZO UTILI/ACCANTONAMENTI	0,00%	-
FINANZIAMENTO NUOVE OPERE	0,00%	-
<b>TOTALE</b>		<b>14.693.548,92</b>



**BILANCIO DI PREVISIONE 2018****RIEPILOGO CONTRIBUTI CONSORTILI**

DA ACQUEDOTTI PRIVATI	377.000,00
DA TERRENI E BONIFICA	3.354.515,81
ACQUA IRRIGUA	2.856.820,76
ACQUA EXTRA-IRRIGUA	480.447,52
DA ACQUEDOTTI - ALTRI GESTORI	2.747.329,33
<b>TOTALE</b>	<b>9.816.113,42</b>

